



Stromkennzeichnung Privatkunden 2024

Zusammensetzung und Herkunft der
WWZ-Stromprodukte



WasserStrom 100 CH¹



WasserStrom 100 EU

Stromlieferant WWZ Energie AG

Kontakt 041 748 45 45

wwz.ch

Bezugsjahr 2024

	Total	davon aus der Schweiz	Total	davon aus der Schweiz
Erneuerbare Energien	100.00%	100.00%	100.00%	6.60%
Wasserkraft	89.71%	89.71%	93.40%	0.00%
Übrige erneuerbare Energien	3.69%	3.69%	0.00%	0.00%
Sonnenenergie	3.69%	3.69%	0.00%	0.00%
Windenergie	0.00%	0.00%	0.00%	0.00%
Biomasse	0.00%	0.00%	0.00%	0.00%
Siedlungsabfälle	0.00%	0.00%	0.00%	0.00%
Geothermie	0.00%	0.00%	0.00%	0.00%
Geförderter Strom²	6.60%	6.60%	6.60%	6.60%
Nicht erneuerbare Energien	0.00%	0.00%	0.00%	0.00%
Kernenergie	0.00%	0.00%	0.00%	0.00%
Fossile Energieträger	0.00%	0.00%	0.00%	0.00%
Erdöl	0.00%	0.00%	0.00%	0.00%
Erdgas	0.00%	0.00%	0.00%	0.00%
Kohle	0.00%	0.00%	0.00%	0.00%
Siedlungsabfälle	0.00%	0.00%	0.00%	0.00%
Total	100%	100%	100%	6.60%
Treibhausgasemissionen³	36.10 Gramm CO₂-eq/kWh		12.40 Gramm CO₂-eq/kWh	


● Wasserkraft
 ● Sonnenenergie
 ● Geförderter Strom²
● Kernenergie

Der Liefermix von WWZ ist unter www.stromkennzeichnung.ch [stromkennzeichnung.ch] zu finden.

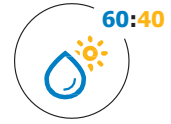
¹Inkl. Lorzenstrom & naturemade star

²Geförderter Strom: 58.50% Wasserkraft, 14.90% Sonnenenergie, 4.10% Windenergie, 19.10% Biomasse, 3.40% Siedlungsabfälle erneuerbar, 0% Geothermie

³Die CO₂-Werte werden auf den Herkunftsnachweisen pro Produktionsanlage in CO₂-Äquivalent ausgewiesen.



WasserSonnenStrom 80:20¹



WasserSonnenStrom 60:40¹


	Total	davon aus der Schweiz	Total	davon aus der Schweiz
Erneuerbare Energien	100.00%	100.00%	100.00%	100.00%
Wasserkraft	74.72%	74.72%	56.04%	56.04%
Übrige erneuerbare Energien	18.68%	18.68%	37.36%	37.36%
Sonnenenergie	18.68%	18.68%	37.36%	37.36%
Windenergie	0.00%	0.00%	0.00%	0.00%
Biomasse	0.00%	0.00%	0.00%	0.00%
Siedlungsabfälle	0.00%	0.00%	0.00%	0.00%
Geothermie	0.00%	0.00%	0.00%	0.00%
Geförderter Strom²	6.60%	6.60%	6.60%	6.60%
Nicht erneuerbare Energien	0.00%	0.00%	0.00%	0.00%
Kernenergie	0.00%	0.00%	0.00%	0.00%
Fossile Energieträger	0.00%	0.00%	0.00%	0.00%
Erdöl	0.00%	0.00%	0.00%	0.00%
Erdgas	0.00%	0.00%	0.00%	0.00%
Kohle	0.00%	0.00%	0.00%	0.00%
Siedlungsabfälle	0.00%	0.00%	0.00%	0.00%
Total	100%	100%	100%	100%
Treibhausgasemissionen³	78.00 Gramm CO₂-eq/kWh		26.50 Gramm CO₂-eq/kWh	

■ Wasserkraft
 ■ Sonnenenergie
 ■ Geförderter Strom²
■ Kernenergie

¹Inkl. Solarförderung & naturemade star

²Geförderter Strom: 58.50% Wasserkraft, 14.90% Sonnenenergie, 4.10% Windenergie, 19.10% Biomasse, 3.40% Siedlungsabfälle erneuerbar, 0% Geothermie

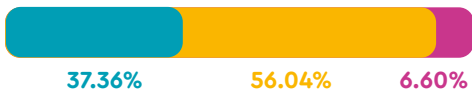

³Die CO₂-Werte werden auf den Herkunftsnachweisen pro Produktionsanlage in CO₂-Äquivalent ausgewiesen.



WasserSonnenStrom 40:60¹



WasserSonnenStrom 20:80¹

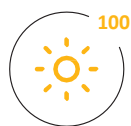
	Total	davon aus der Schweiz	Total	davon aus der Schweiz
Erneuerbare Energien	100.00%	100.00%	100.00%	100.00%
Wasserkraft	37.36%	37.36%	18.68%	18.68%
Übrige erneuerbare Energien	56.04%	56.04%	74.72%	74.72%
Sonnenenergie	56.04%	56.04%	74.72%	74.72%
Windenergie	0.00%	0.00%	0.00%	0.00%
Biomasse	0.00%	0.00%	0.00%	0.00%
Siedlungsabfälle	0.00%	0.00%	0.00%	0.00%
Geothermie	0.00%	0.00%	0.00%	0.00%
Geförderter Strom²	6.60%	6.60%	6.60%	6.60%
Nicht erneuerbare Energien	0.00%	0.00%	0.00%	0.00%
Kernenergie	0.00%	0.00%	0.00%	0.00%
Fossile Energieträger	0.00%	0.00%	0.00%	0.00%
Erdöl	0.00%	0.00%	0.00%	0.00%
Erdgas	0.00%	0.00%	0.00%	0.00%
Kohle	0.00%	0.00%	0.00%	0.00%
Siedlungsabfälle	0.00%	0.00%	0.00%	0.00%
Total	100%	100%	100%	100%
Treibhausgasemissionen³	33.50 Gramm CO₂-eq/kWh		40.70 Gramm CO₂-eq/kWh	
				

● Wasserkraft
 ● Sonnenenergie
 ● Geförderter Strom²
● Kernenergie

¹Inkl. Solarförderung & naturemade star

²Geförderter Strom: 58.50% Wasserkraft, 14.90% Sonnenenergie, 4.10% Windenergie, 19.10% Biomasse, 3.40% Siedlungsabfälle erneuerbar, 0% Geothermie



³Die CO₂-Werte werden auf den Herkunftsnachweisen pro Produktionsanlage in CO₂-Äquivalent ausgewiesen.



SonnenStrom 100¹



GrauStrom 100

	Total	davon aus der Schweiz	Total	davon aus der Schweiz
Erneuerbare Energien	100.00%	100.00%	6.60%	6.60%
Wasserkraft	0.00%	0.00%	0.00%	0.00%
Übrige erneuerbare Energien	93.40%	93.40%	0.00%	0.00%
Sonnenenergie	93.40%	93.40%	0.00%	0.00%
Windenergie	0.00%	0.00%	0.00%	0.00%
Biomasse	0.00%	0.00%	0.00%	0.00%
Siedlungsabfälle	0.00%	0.00%	0.00%	0.00%
Geothermie	0.00%	0.00%	0.00%	0.00%
Geförderter Strom²	6.60%	6.60%	6.60%	6.60%
Nicht erneuerbare Energien	0.00%	0.00%	93.40%	93.40%
Kernenergie	0.00%	0.00%	93.40%	93.40%
Fossile Energieträger	0.00%	0.00%	0.00%	0.00%
Erdöl	0.00%	0.00%	0.00%	0.00%
Erdgas	0.00%	0.00%	0.00%	0.00%
Kohle	0.00%	0.00%	0.00%	0.00%
Siedlungsabfälle	0.00%	0.00%	0.00%	0.00%
Total	100%	100%	100%	100%
Treibhausgasemissionen³	54.70 Gramm CO₂-eq/kWh		23.90 Gramm CO₂-eq/kWh	
				
	93.40 6.60%		93.40% 6.60%	
	● Wasserkraft ● Sonnenenergie ● Geförderter Strom ² ● Kernenergie			

¹Inkl. naturemade star

²Geförderter Strom: 58.50% Wasserkraft, 14.90% Sonnenenergie, 4.10% Windenergie, 19.10% Biomasse, 3.40% Siedlungsabfälle erneuerbar, 0% Geothermie

³Die CO₂-Werte werden auf den Herkunftsnachweisen pro Produktionsanlage in CO₂-Äquivalent ausgewiesen.

Über WWZ

WWZ schafft einen Mehrwert für die Bevölkerung, die Wirtschaft, die Umwelt und die Gesellschaft in der Region Zug – seit über 130 Jahren. Die WWZ AG hat ihren Sitz in Zug. Sie zählt über 4'800 Aktionärinnen und Aktionäre und gehört zu den 100 grössten Arbeitgeberinnen in der Zentralschweiz.

Wir denken an heute und an kommende Generationen. Wir haben einen hohen Qualitätsanspruch und liefern zuverlässig Energie, Wasser und Telekommunikationsdienstleistungen.

Unsere über 500 Mitarbeitenden erfüllen die Bedürfnisse unserer Kundinnen und Kunden kompetent und mit Begeisterung.