



Analystenkonferenz 2021 der WWZ-Gruppe

Zug, 6. April 2021

Frank Boller, Verwaltungsratspräsident

Andreas Widmer, CEO

Andreas Ronchetti Salomon, CFO

Agenda

1. Begrüssung

Frank Boller, Verwaltungsratspräsident

2. Spartenrückblick 2020

Andreas Widmer, CEO

3. Jahresabschluss 2020

Andreas Ronchetti Salomon, CFO

4. Q1 2021 und Ausblick

Andreas Widmer, CEO

5. Generalversammlung 2021

Frank Boller, Verwaltungsratspräsident

01 Spartenrückblick 2020

Andreas Widmer, CEO

Strom

	2020	2019	%
Absatz (Mio. kWh)	700	759	-7,8 %
Verbrauch im Netzgebiet (Mio. kWh)	674	696	-3,2 %
Abgabestellen	72'954	71'879	+1,5 %
Netzlänge / Anteil Freileitungen	2'242 / 3,7 %	2'225 / 3,9 %	
Energieerzeugung			
Produktion WWZ (Mio. kWh)	23,4	32,0	-26,9 %
Rücklieferung Dritte	19,4	19,8	-2,0 %

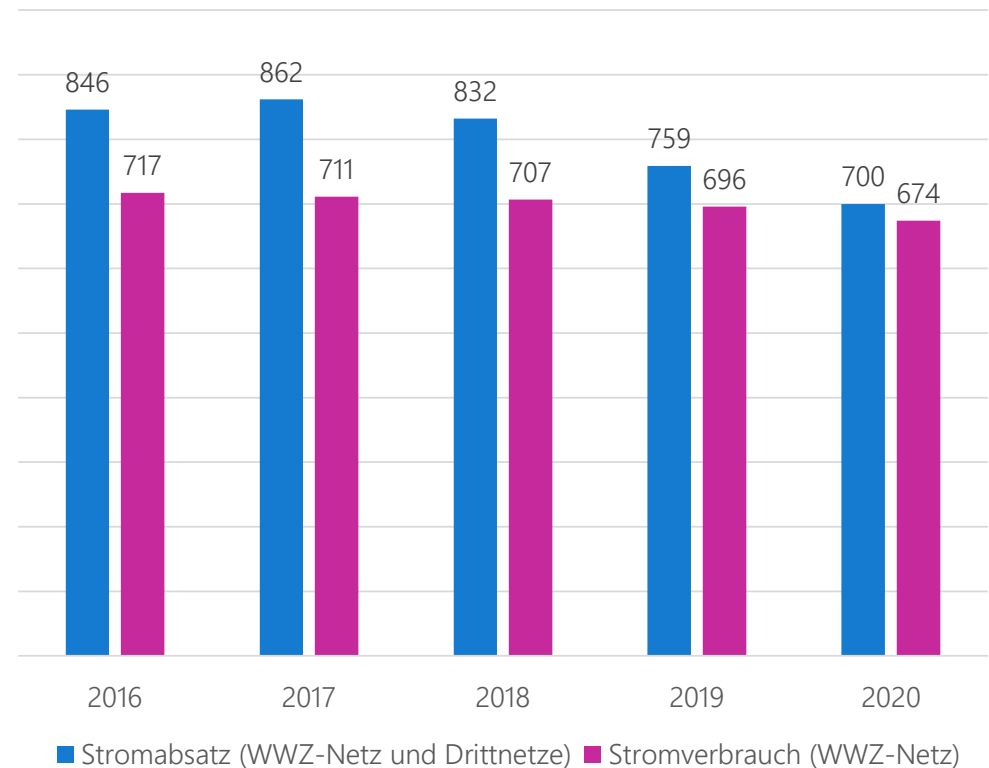
Strom

Stromnachfrage

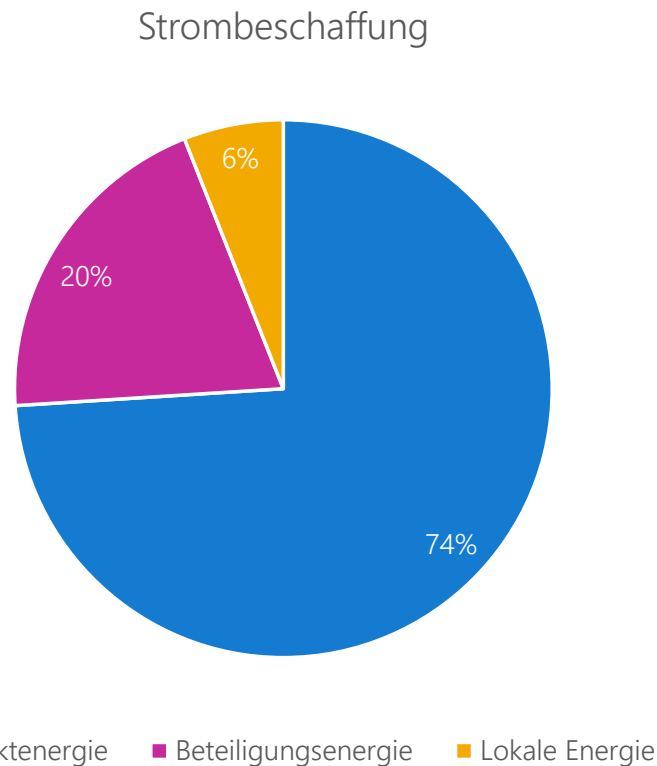
- Haushalte und Kleingewerbe stabil
- Lockdown dämpfte Gewerbe-/Industrienachfrage:
Marktkunden im WWZ-Netz -4,2 %
- Sistierung Vertriebsaktivitäten von 2016/2017 noch
spürbar:
Marktkunden in Drittnetzen -23,7 %

Teilliberalisierter Strommarkt

- Absatzbasis für 2021 ausgebaut dank erfolgreicher
Kundenakquise in Drittnetzen (KMU-Segment)



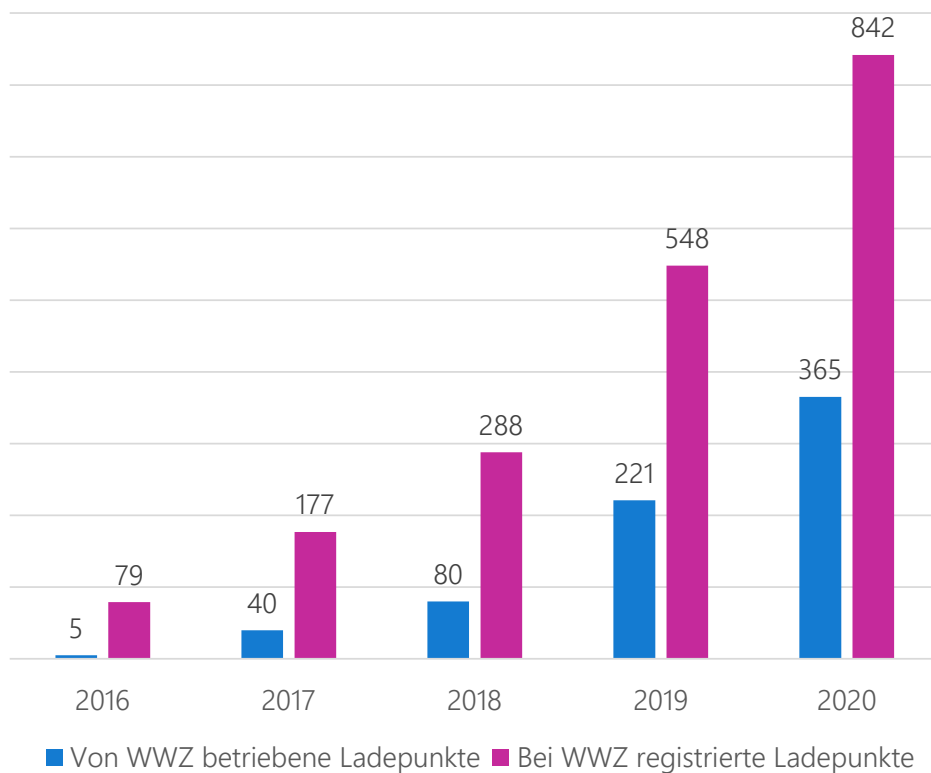
Strom



Regionale Stromproduktion

- Regionale Kleinwasserkraft und regionale Photovoltaik (PV) decken 6 % der Stromnachfrage
- WWZ fördert regionalen PV-Ausbau mit attraktiven Einspeisevergütungen
- 956 PV-Anlagen am WWZ-Netz (Vorjahr 761)

E-Mobilität



Smarte Ladelösungen @home und @work

- Ladelösungen für MFH-/Gewerbeliegenschaften im Fokus
- Produkt von WWZ überzeugt
 - smartes Lastmanagement schützt Hausanschluss
 - skalierbar
 - verbrauchergerechte Verrechnung
- WWZ-betriebene Ladepunkte +65,2 %

Firmenflotte

- lebenszyklusorientierte Elektrifizierung
- mittlerweile 21 E-Fahrzeuge (Vorjahr 16)
- CO₂-Einsparung 2020 fast 50 Tonnen

Erd- und Biogas

	2020	2019	%
Absatz (Mio. kWh)	483	513	-5,8 %
Verbrauch im Netzgebiet (Mio. kWh)	483	513	-5,8 %
Abgabestellen	3'197	3'162	+1,1 %
Netzlänge (km)	284	282	+0,7 %

Erd- und Biogas

Gasnachfrage

- Heizgradtage 2019: 2'748, 2020: 2'900
- Privat- und Gewerbekunden +3,9 %
- Industrie -11,9 %

Biogas

- Biogasanteil 2021 von fünf auf zehn Prozent erhöht

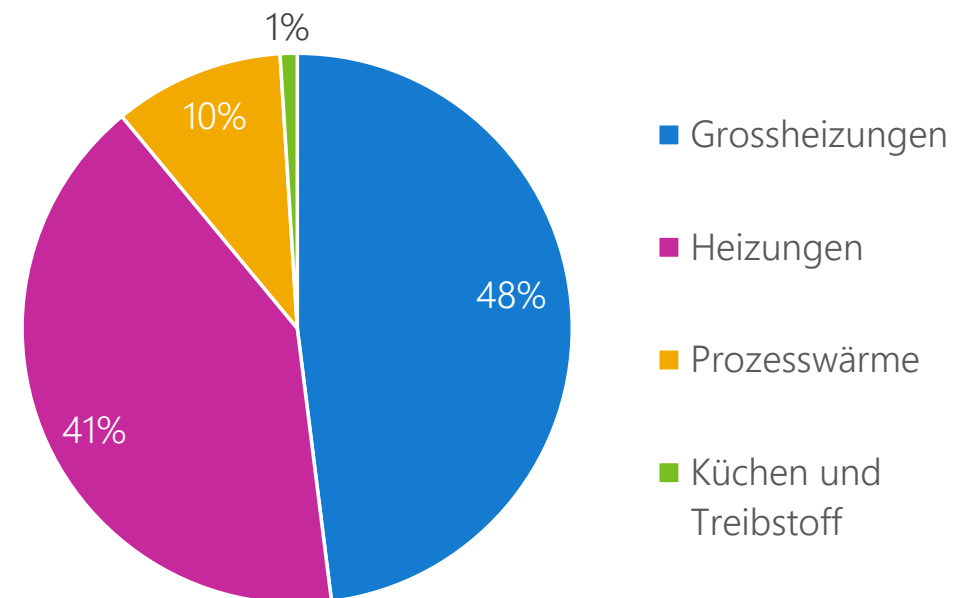
Anschlussgeschäft

- Anschlüsse ans Gasnetz nur, wo keine Fernwärme oder andere CO₂-arme Versorgungslösung geplant

Marktöffnung

- Markttarife sind umgesetzt, Teilliberalisierung des Gasmarkts soll 2023 in Kraft treten

Absatzanteile nach Verwendung



Wärme und Kälte

	2020	2019	%
Absatz (Mio. kWh)	35,9	29,3	+22,5 %
Abgabestellen	270	243	+11,1 %
Netzlänge (km)	17	15	+13,3 %

Wärme und Kälte

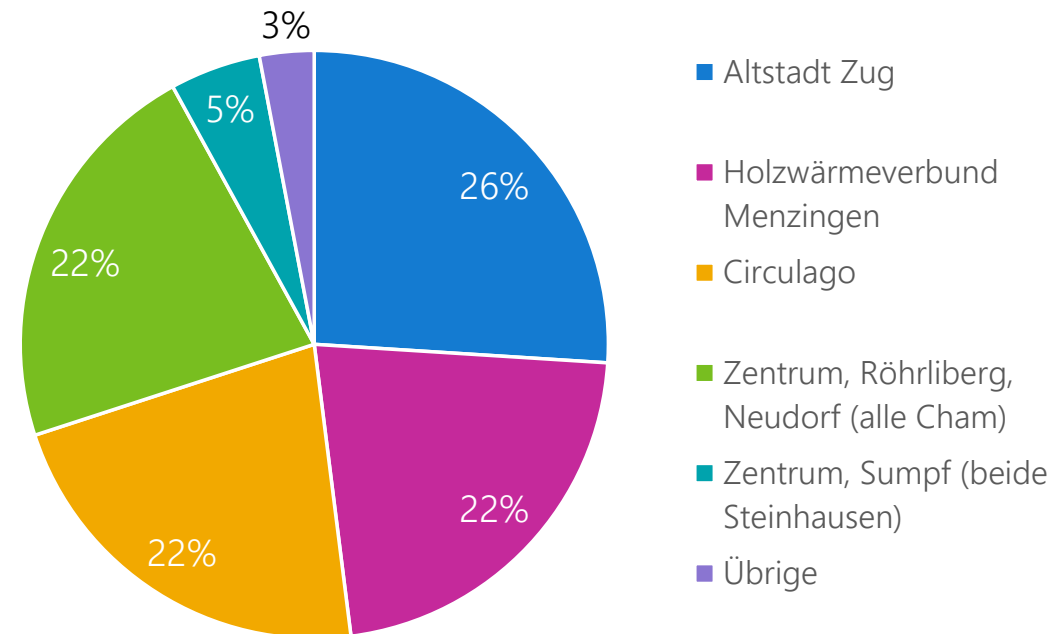
Strategischer Wachstumsbereich

- Fernwärme Pfeiler der Energiestrategie 2050
- WWZ forciert aktiv Substitution von Gas mit Fernwärme / Contracting-Lösungen

Projekte

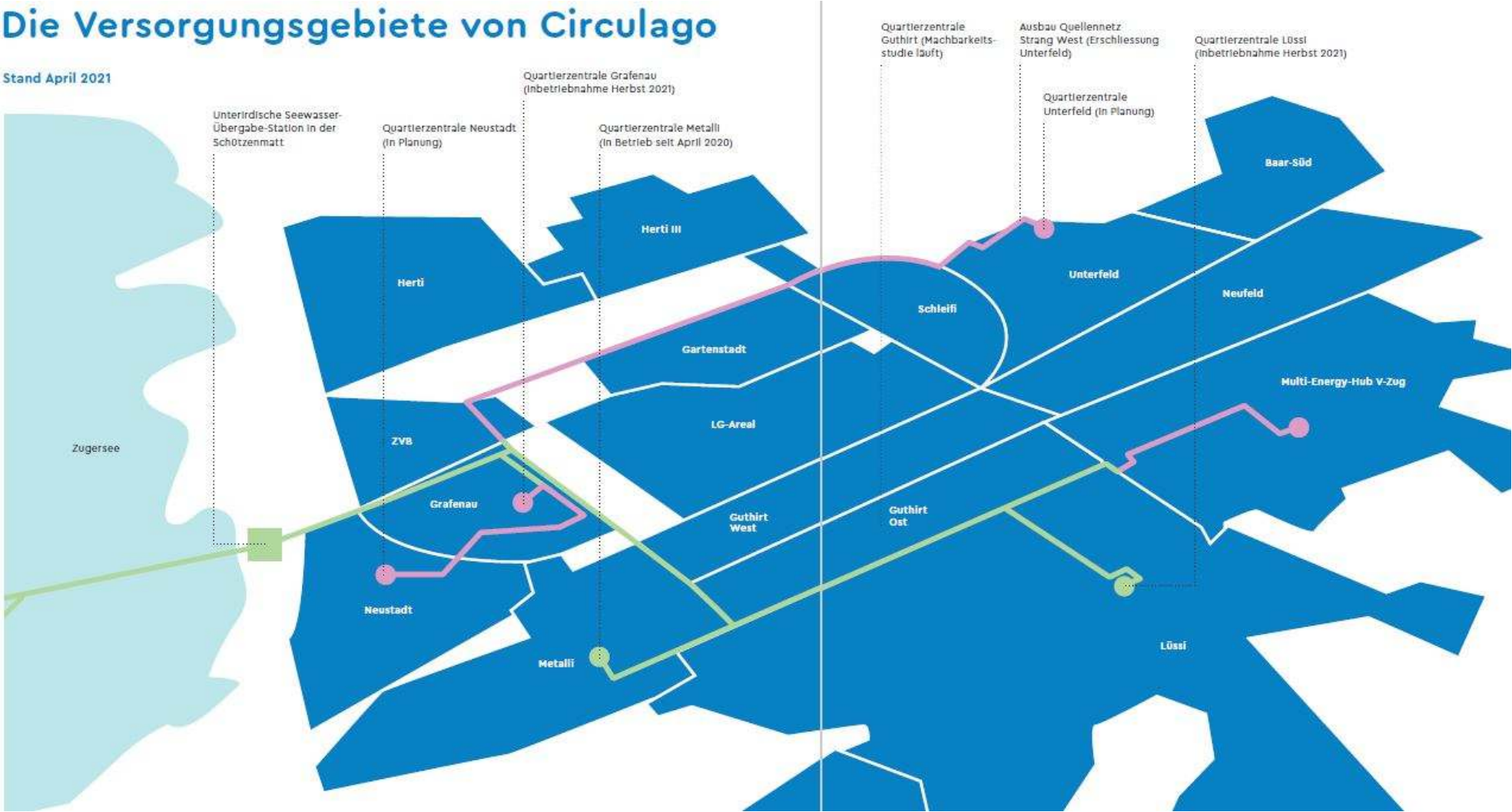
- Circulago seit April 2020 in Betrieb, Nachfrage über den Erwartungen (25'000 Tonnen CO₂-Einsparung im Endausbau)
- Wärmeverbund Ennetsee in den Startlöchern (12'000 Tonnen CO₂-Einsparung im Endausbau)
- Machbarkeitsstudien für weitere Wärmeverbünde und Contracting-Lösungen mit Zuger Gemeinden durchgeführt

Absatzanteile



Die Versorgungsgebiete von Circulago

Stand April 2021



Telekom

	2020	2019	%
Anzahl Anschlüsse (inkl. sasag)	120'381	122'001	-1,3 %
Anzahl Telekomdienste (inkl. sasag)	153'135	147'115	+4,1 %
Netzlänge (km)	3'448	3'227	+6,8 %

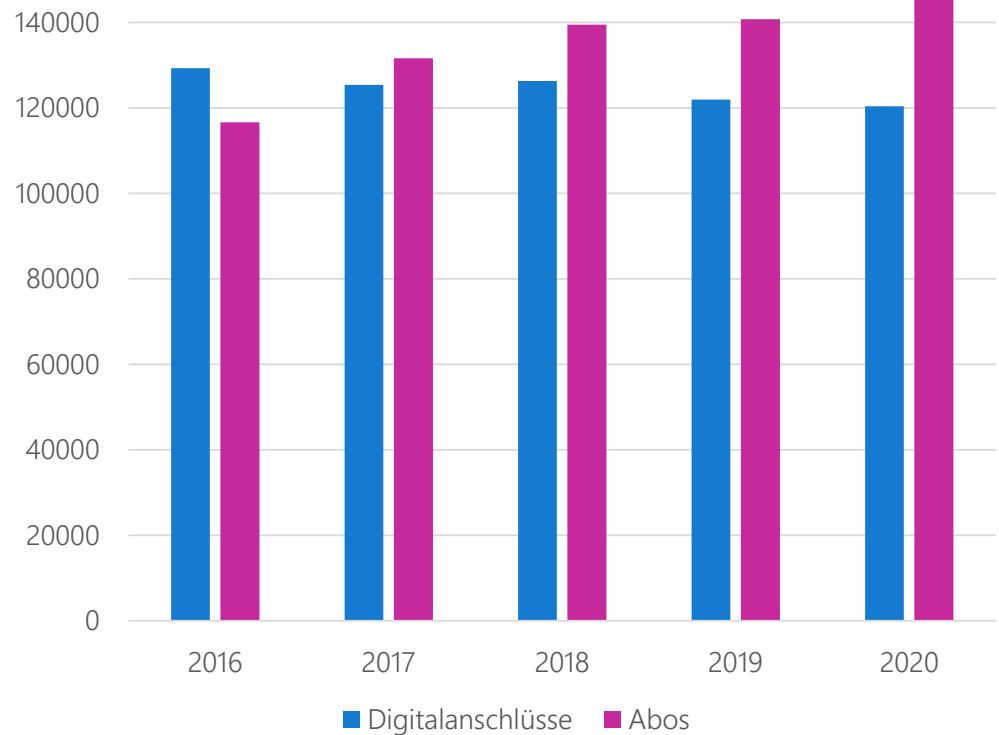
Telekom

Anschlüsse und Dienste

- Digitalanschlusszahlen weiterhin von branchenweiter Konsolidierung geprägt
- Wachstum bei den digitalen Diensten
 - Mobile-Abos +30,5 %
 - Festnetztelefonie -2,2 % (Substitution durch Mobile)
 - Internet-Abos +0,3 % (Marktsättigung, vor allem Upgrade-Bewegung)
 - interaktives Fernsehen (Quickline TV) +21,1 %

Glasfaserkabelnetz

- Corona-Stresstest mit Bravour bestanden
- seit Anfang 2020 flächendeckend 1 Gbit/s verfügbar
- Glasfaser-Ausbau schreitet planmässig voran



Wasser

	2020	2019	%
Abgabe (Mio. m ³)	5,94	5,74	+3,5 %
Abgabestellen	7'937	7'919	+0,2 %
Netzlänge (km)	452	452	-

Wasser

Rekordabsatz

- aufgrund Klima und Corona (Ferien zu Hause)

Versorgungssicherheit

- Bau einer Seeleitung ab Pumpwerk Oberwil mit Wassergenossenschaft Rotkreuz unterzeichnet
- Baustart Reservoir Knodenwald


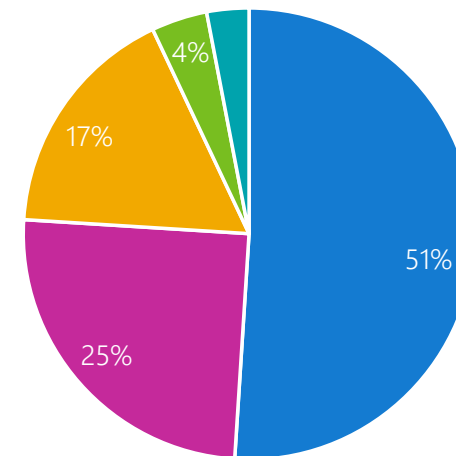
Wasserqualität

- 526 Proben analysiert, 4 beanstandet und korrigiert

Chlorothalonil

- Qualitätsmonitoring zeigt keinen rückläufigen Trend
- Hünenberg «konform» (mischen mit Wasser aus Zug)
- Hochdorf nicht; Zusammenarbeit mit IDEE SEETAL zur Lösungsfindung

Wasserherkunft



Wachstumsmärkte

Wandel von WWZ zur Systemdienstleisterin

Smartcity für effiziente, grüne und fortschrittliche urbane Räume

- WWZ hat kantonsweites Lora-Netz aufgebaut und betreibt es
- Sensordaten werden via Lora an WWZ-Datencenter übertragen, verarbeitet und an Anwendungen ausgespielt (Anzeigen, Parkleitsysteme, Dashboards usw.)
- Pilotprojekte:
Parkplatzbewirtschaftung (Stadt Zug), CO₂-Sensoren in Schulzimmern (Stadt Zug), Abwassersteuerung Kläranlage Schönau (Gewässerschutzverband), Füllstandsensoren für Routenplanung (Recyclingunternehmen)

allthisfuture AG (Innovationslabor)

- Tochterunternehmen forscht im Innovationspark Zentralschweiz (Suurstoffi) nach neuen Geschäftsideen und Geschäftsfeldern – Businesspipeline von WWZ

Heizungsmacher AG (Wärmepumpen)

- Substitution fossiler Heizungen treibt Wärmepumpennachfrage an
- Heizungsmacher namhafte Anbieterin in der Schweiz
- Kanal für weitere Services

Wachstumsmärkte

Wandel von WWZ zur Systemdienstleisterin

Areallösungen

- Integrale Anbieterin von Energie, Wasser und Telekom
- Optimal für die Realisierung umfassender Areallösungen
- Wärme/Kälte, PV- und Speicherlösungen, E-Mobilität usw.

Beispiel Multi Energy Hub

- CO₂-neutrale und optimierte Gesamtenergiesystem zur Versorgung des Tech Cluster Zug (V-Zug-Areal)
- Ökologisch und wirtschaftlich nachhaltige Komplettlösung (PV, Circulago, Tiefengrundwasser)



02 Jahresabschluss 2020

Andreas Ronchetti Salomon, CFO

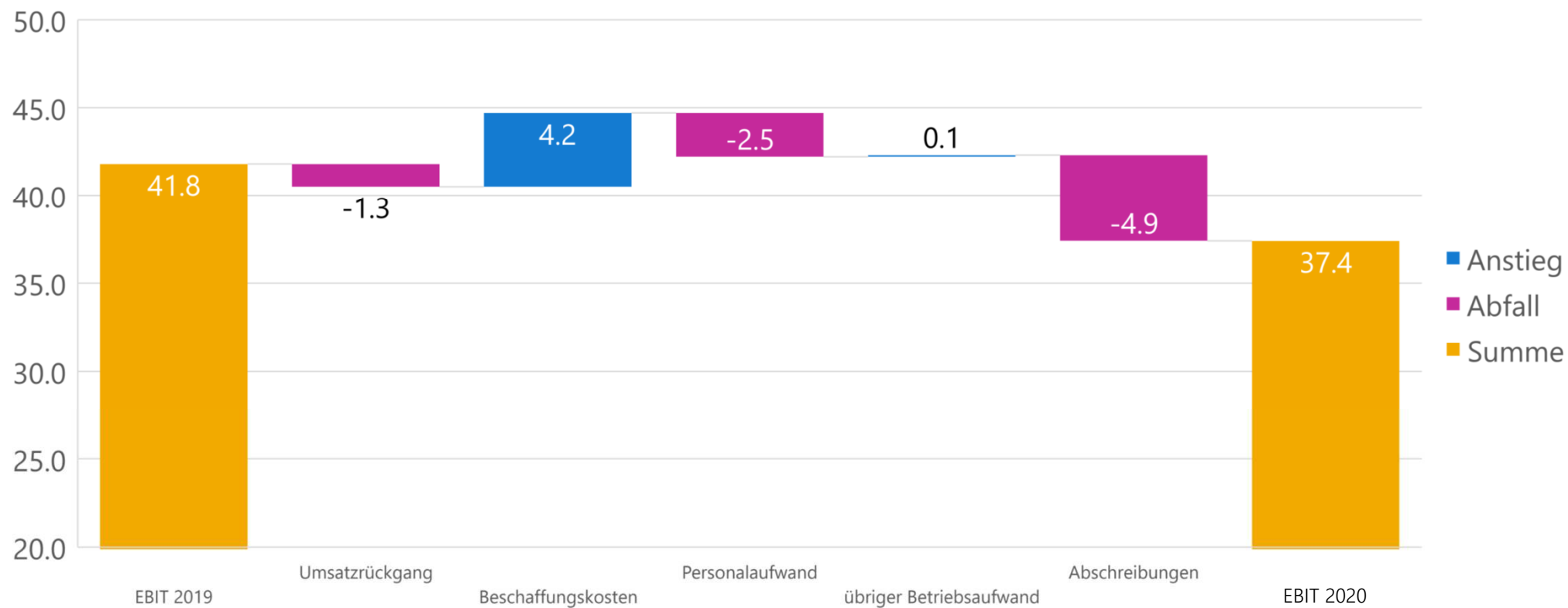
Kennzahlen 2020

Mio. CHF	2020	2019	%
Erlös aus Lieferungen und Leistungen	227,6	228,2	-0,3 %
EBITDA	89,5	88,9	+0,7 %
EBIT	37,4	41,8	-10,5 %
Konzerngewinn	39,0	48,2	-19,1 %
Cashflow	92,6	97,4	-4,9 %
Nettofinanzguthaben	122,0	136,5	-10,6
Mitarbeitende	474	442	+32

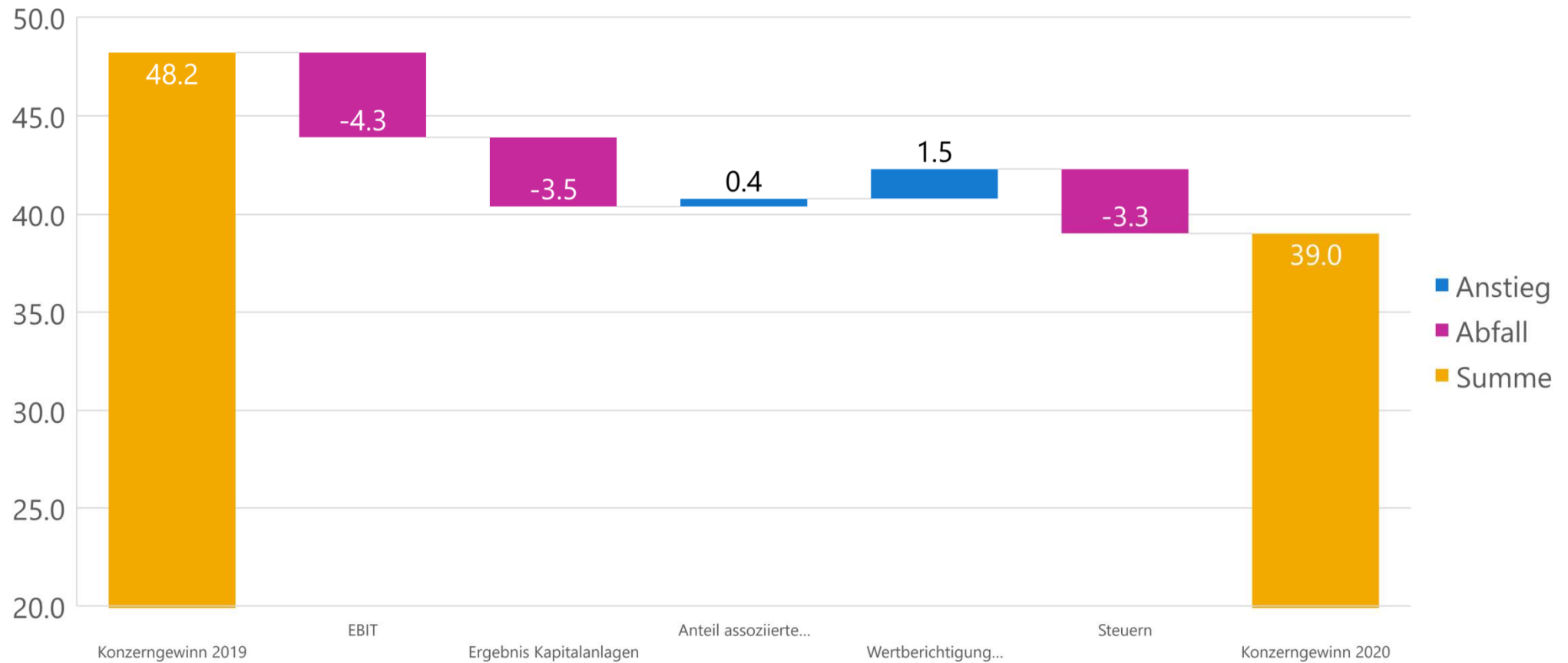
Spartenumsatz

Mio. CHF	2020	2019	%
Strom	98,5	93,6	+5,2 %
Telekom	75,6	80,9	-6,6 %
Erd- und Biogas	31,1	34,1	-8,8 %
Wasser	10,9	10,6	+2,8 %
Energieerzeugung (KEV-Anlagen) und Heizungsmacher	6,9	5,2	+32,7 %
Wärme und Kälte	4,6	3,7	+24,3 %
Total	227,6	228,2	-0,3 %

Entwicklung EBIT



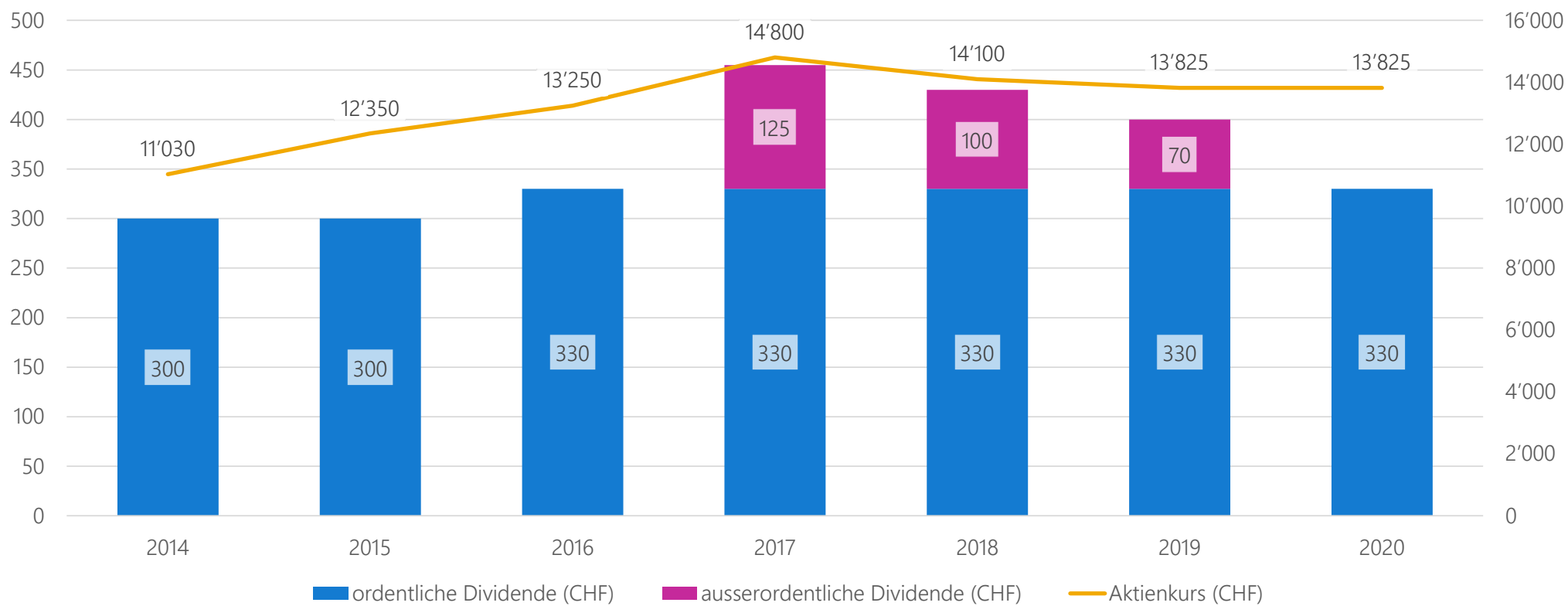
Entwicklung Konzerngewinn



Bilanz

Mio. CHF	2020	2019	%
Bilanzsumme	1'024,0	996,9	+2,7 %
Sachanlagen	719,4	676,8	+6,3 %
Goodwill	5,3	8,9	-40,5 %
Eigenkapital	886,9	868,3	+2,1 %
Eigenkapitalquote	86,6 %	87,1 %	

Aktienkurs und Dividende



03 Erstes Quartal 2021 und Ausblick

Andreas Widmer, CEO

Erstes Quartal 2021

- Start ins Geschäftsjahr nach Plan
- Q1 insgesamt im Rahmen des Vorjahres

Energie

- Kühle Witterung kompensiert negative Effekte des Shutdowns

Telekom

- gute Nachfrage nach Mobile und interaktivem TV, Internet stabil
- Investitionstätigkeit und Abschreibungen bleiben hoch
- positive Börsenentwicklung, Finanzerträge liegen über dem Vorjahr

Ausblick anspruchsvoll, WWZ für Veränderung gut gerüstet

- Corona und die Entwicklung der Wirtschaft haben direkten Einfluss auf Energieabsatz
- Investitionsvolumen (in strategische Wachstumsfelder Wärme/Kälte) und Abschreibungen bleiben hoch
- Telekom in wettbewerbsintensivem Verdrängungsmarkt
- Synergien mit Energiegeschäft helfen, die Profitabilität zu halten
- Solide Finanzierung und robuste Bilanz bilden Fundament, um strategische Entwicklung voranzutreiben
- Integrale Services für Arealbetreuungen (Multi-Energie-Optimierung) bieten Wachstumspotenziale
- CEO Andreas Widmer hat per Generalversammlung 2022 Rücktritt angekündigt, Suche nach Nachfolgerin/Nachfolger läuft

04 GV vom 6. Mai 2021

Frank Boller, Verwaltungsratspräsident

Generalversammlung

Corona

- Durchführung der Generalversammlung wiederum ohne persönliche Teilnahme der Aktionärinnen und Aktionäre

Wahl

- Dr. Simone Walther (als Nachfolgerin für Andreas Umbach, der im Dezember 2020 aus beruflichen Gründen aus dem Verwaltungsrat zurückgetreten ist)

Wiederwahlen

- Frank Boller
- Heinz M. Buhofer
- Walter Lipp

Generalversammlung

Dividendenempfehlung

- 330 Franken pro Aktie (analog Vorjahr)

Aktiensplit 1:10

- WWZ-Aktie ist mit Kurswert von 13'900 Franken (Stand 29. März) sehr schwer
- Aktiensplit macht Wert liquider und besser handelbar
- Aktie wird einer breiteren Bevölkerung zugänglich:
Schritt unterstreicht Selbstverständnis von WWZ als regional verankerte Publikumsgesellschaft
- Die Aktionärsstruktur und Stimmrechtsverhältnisse bleiben unverändert



Danke.

Haben Sie eine Frage?