

The logo for WWZ, consisting of the letters 'WWZ' in a bold, white, sans-serif font. The background of the slide is blue with a large, white, stylized 'W' shape on the right side.

WWZ

Bilanzmedien- und Analystenkonferenz der WWZ-Gruppe

Zug, 9. April 2024

Frank Boller, Verwaltungsratspräsident
Andreas Ronchetti Salomon, CEO

01 Herzlich willkommen

Frank Boller, Verwaltungsratspräsident

Agenda

1. Begrüssung

Frank Boller, Verwaltungsratspräsident

2. Geschäftsjahr 2023

Andreas Ronchetti Salomon, CEO

3. Aktuelles und Ausblick

Andreas Ronchetti Salomon, CEO

4. Generalversammlung 2024

Frank Boller, Verwaltungsratspräsident

02 Geschäftsjahr 2023

Andreas Ronchetti Salomon, CEO

Kennzahlen

Umsatz in Mio. CHF

338

+25,0 %

EBITDA in Mio. CHF

98,2

+15,9 %

Eigenkapital pro Aktie in CHF

1'860

+1,9 %

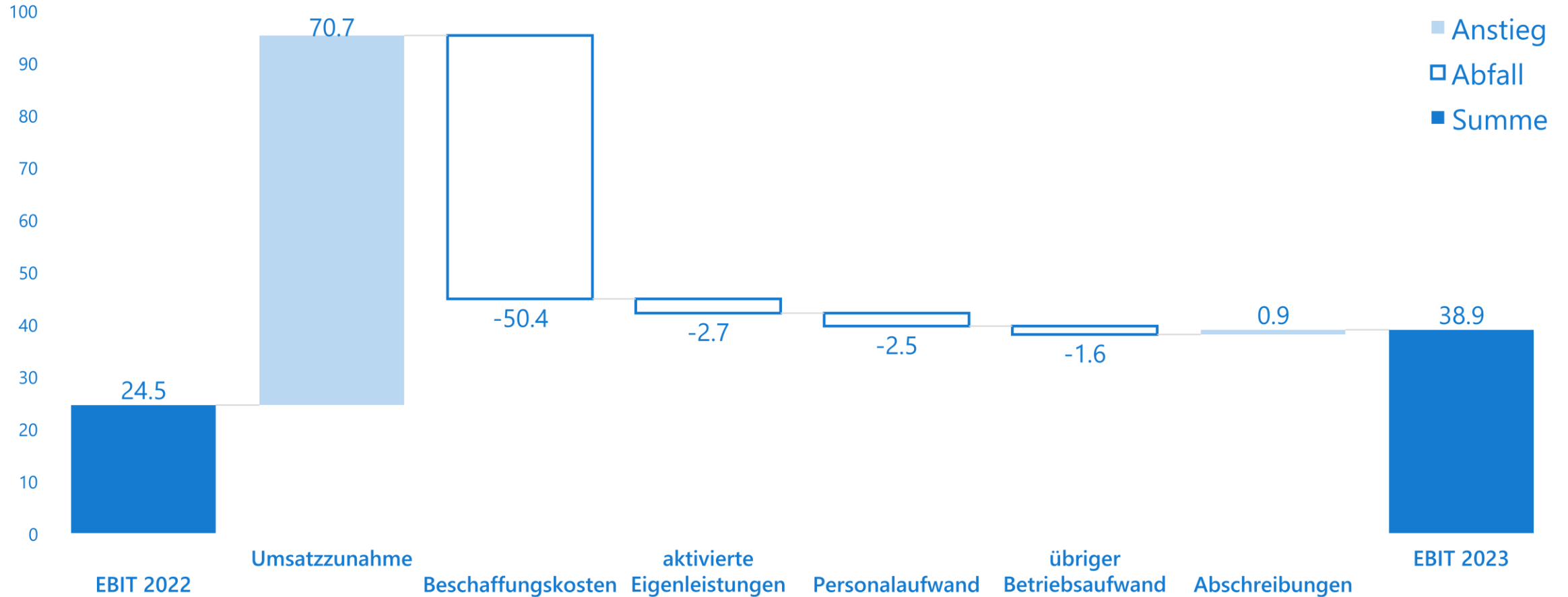
Gewinn in Mio. CHF

41,6

+33,8 %

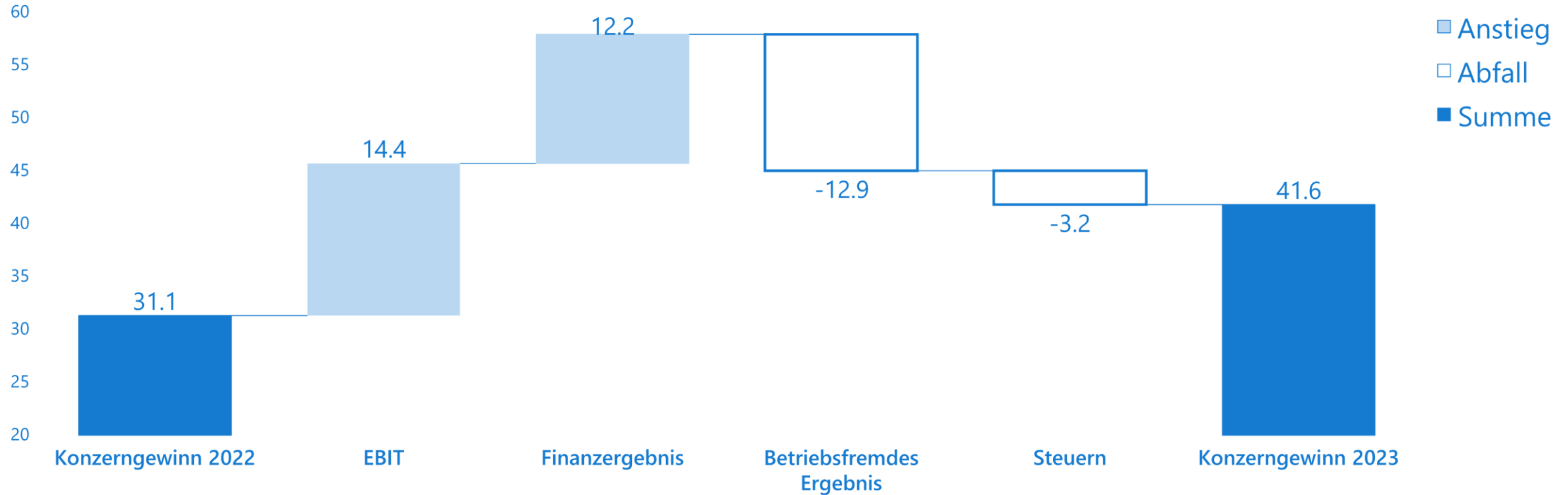
Entwicklung EBIT Gruppe

Mio. CHF



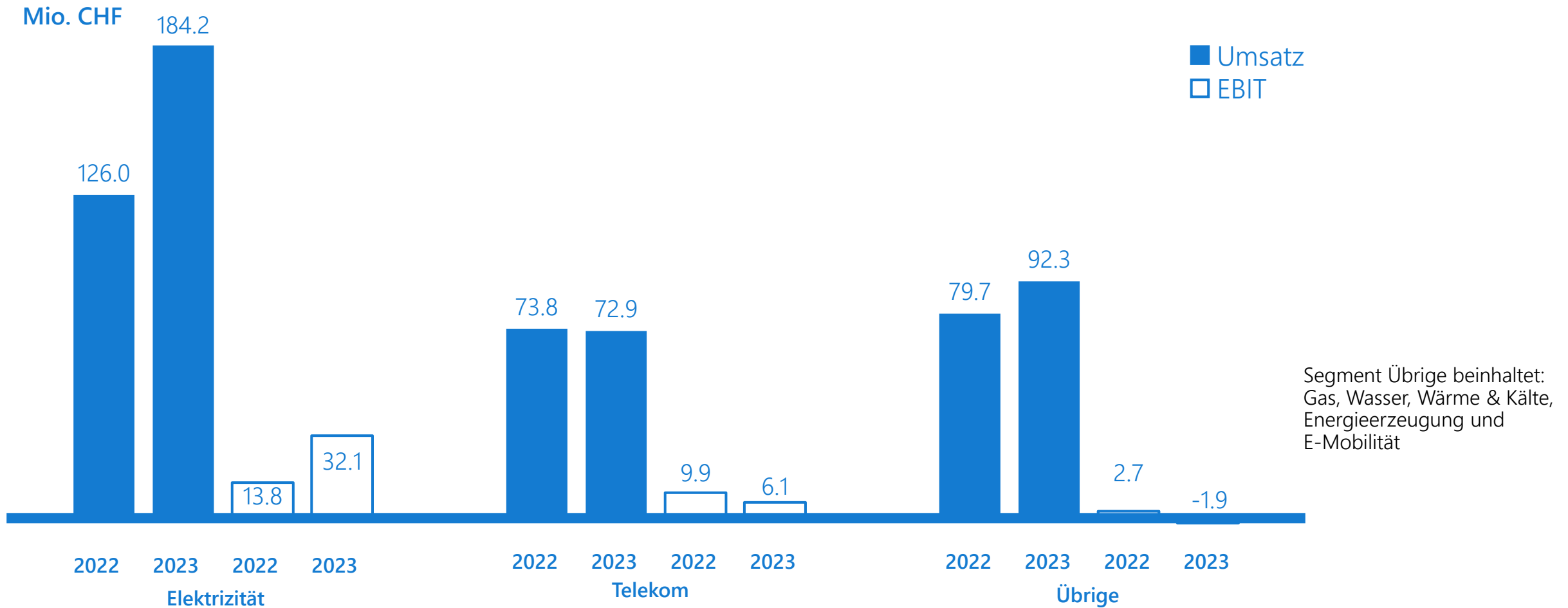
Entwicklung Konzerngewinn

Mio. CHF



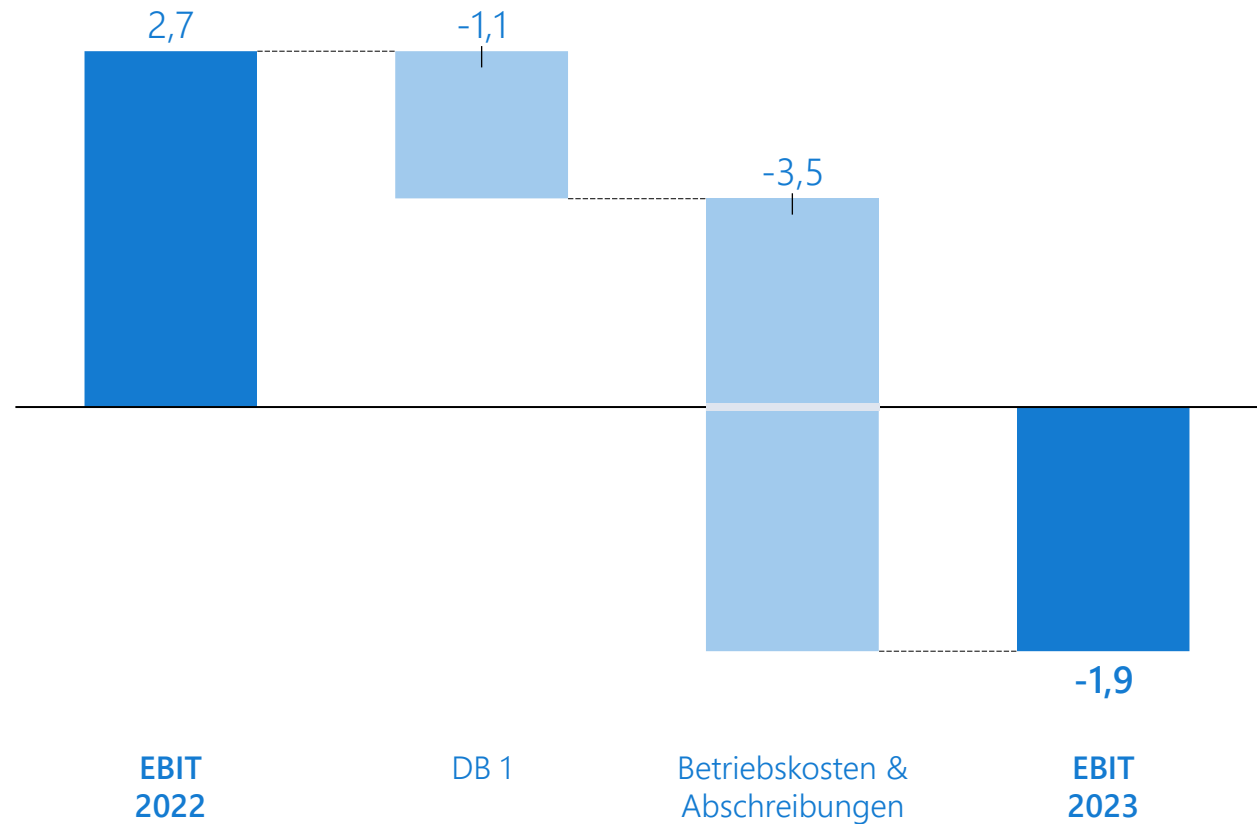
- Besseres Finanzergebnis infolge Börsenentwicklung
- Tieferes betriebsfremdes Ergebnis (Vorjahr mit einer Immobilientransaktion)

Umsatz und EBIT pro Segment



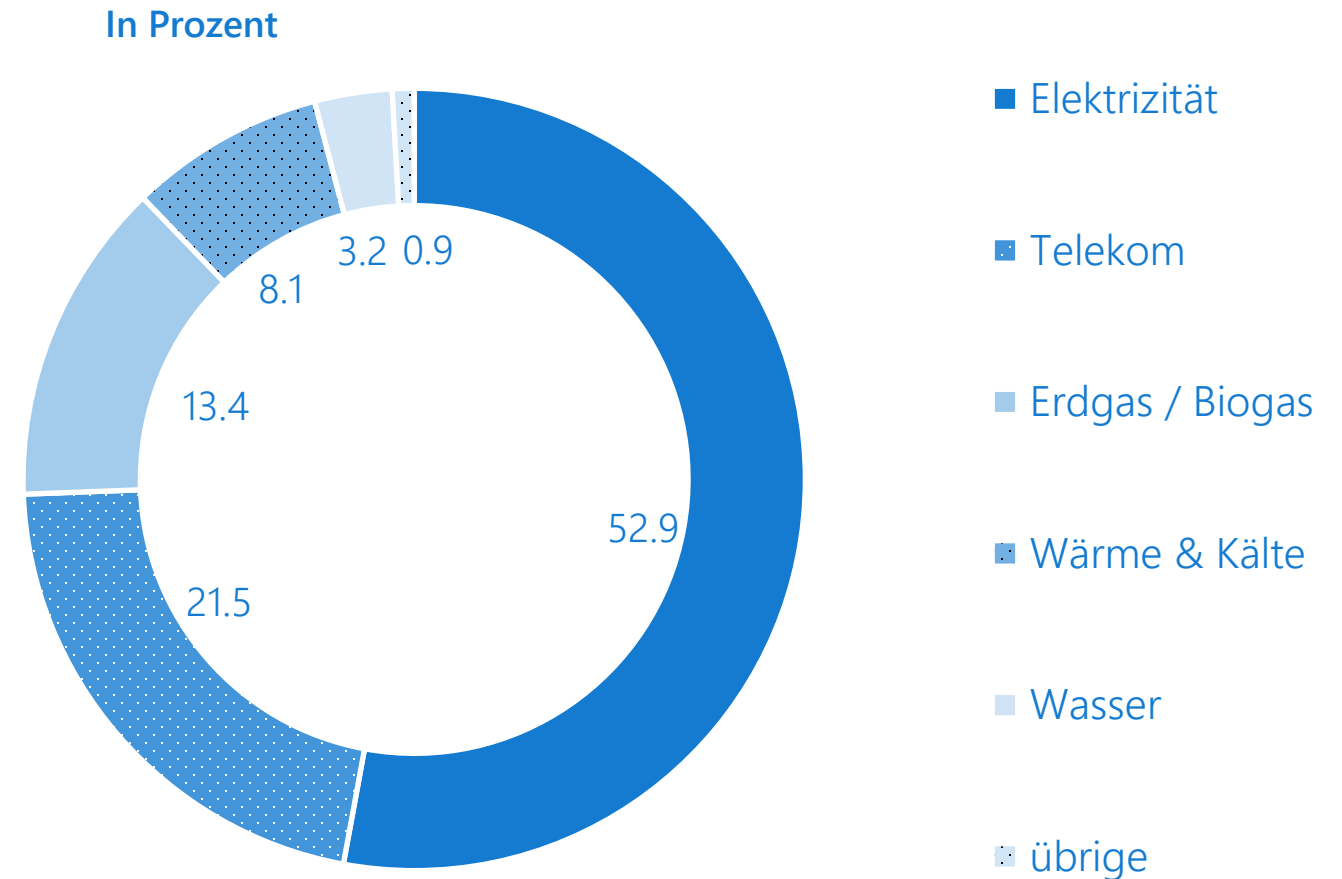
Segment Übrige

- Tiefer Gasabsatz
- Indexierte Wärme- und Kältepreise führen zu zeitverzögerter Umsatzrealisierung
- Hohe Vorleistungen für den Aufbau der Fernwärme
- Volle Abschreibungen auch im Teilbetrieb
- Zunehmende Erträge mit zunehmender Auslastung der Verbunde



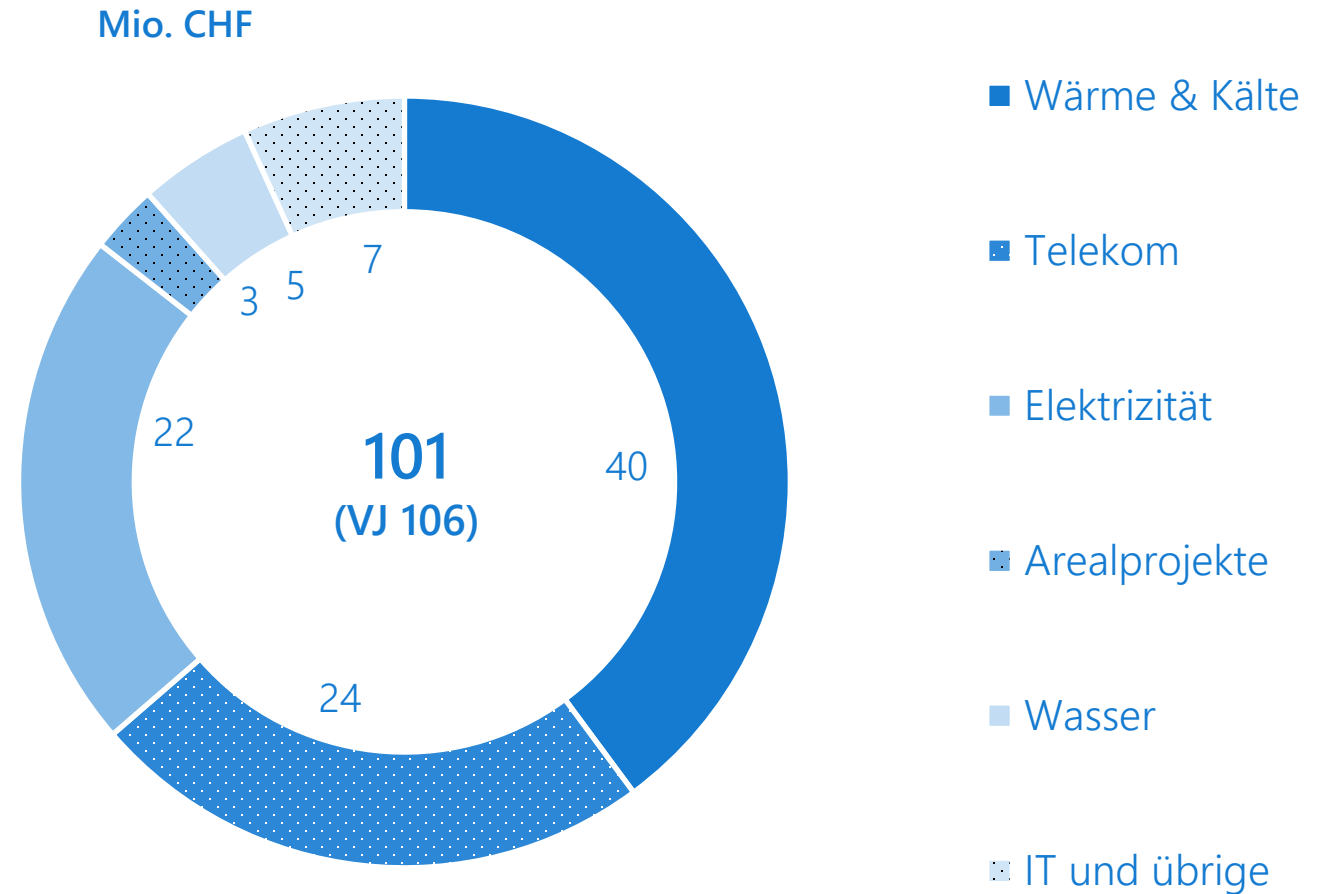
Umsatzanteile Geschäftsfelder

- Hauptumsatzbeitrag durch Elektrizität
- Gefolgt von Telekom und Gas
- Wärme & Kälte wächst stark



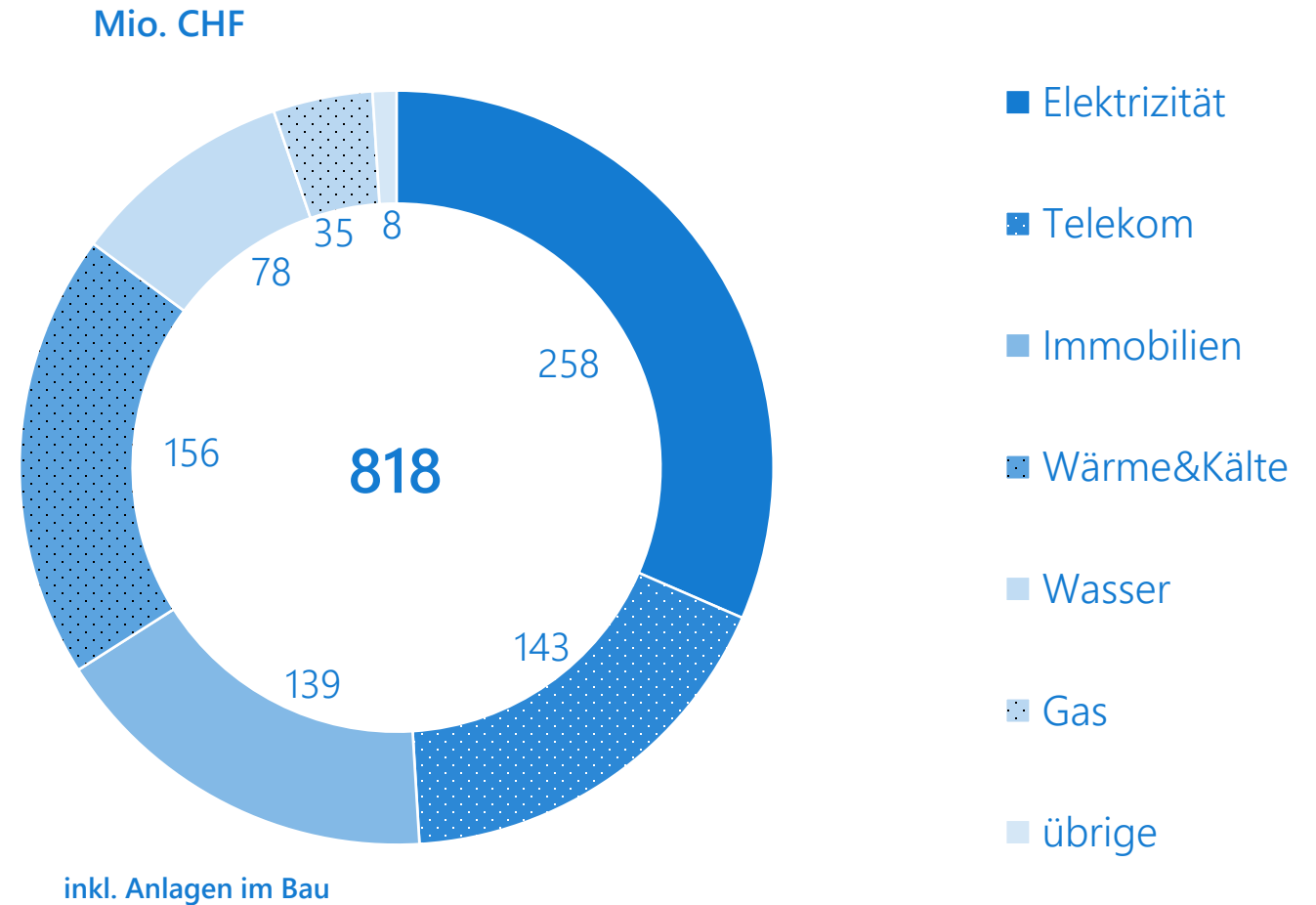
Investitionen

- Anhaltend hohe Wachstumsinvestitionen
- Ausbau der Wärme & Kälte
- Telekom FTTH-Ausbau
- Aufbau energieoptimierter Arealversorgungen



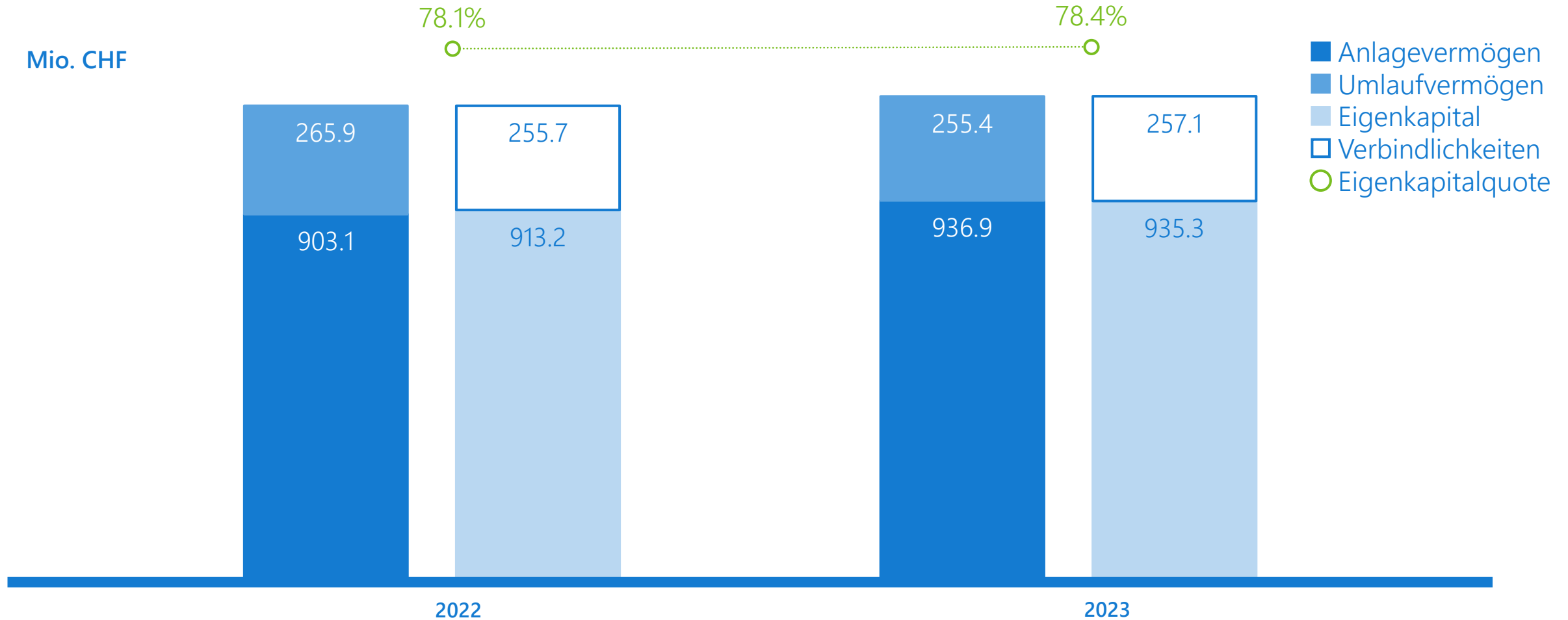
Buchwerte Sachanlagen

- Infrastrukturgeschäft bringt hohe Anlagewerte und Kapitalbindung mit sich
- Wärme- & Kälte-Anlagen stark wachsend



Bilanz

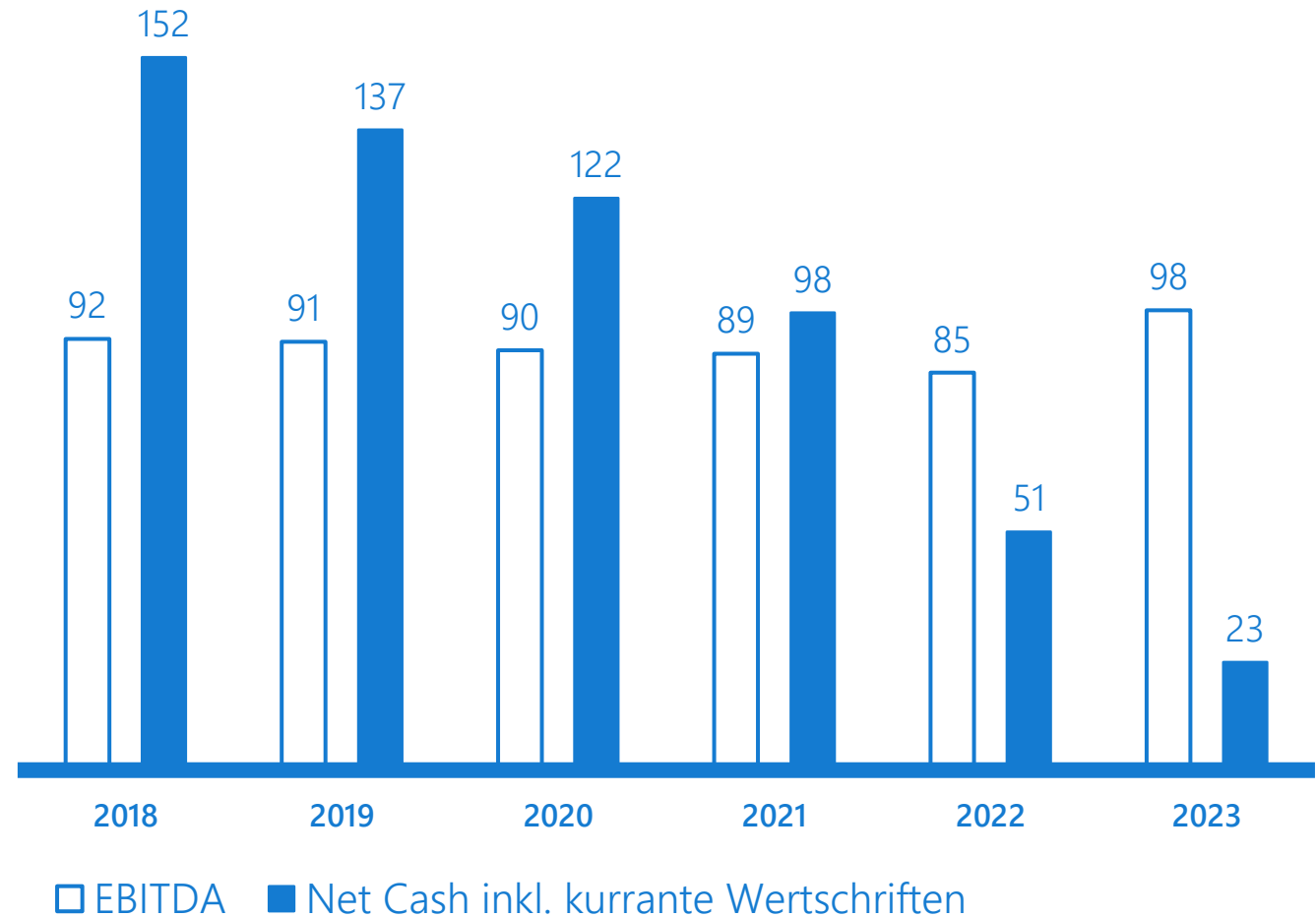
Mio. CHF



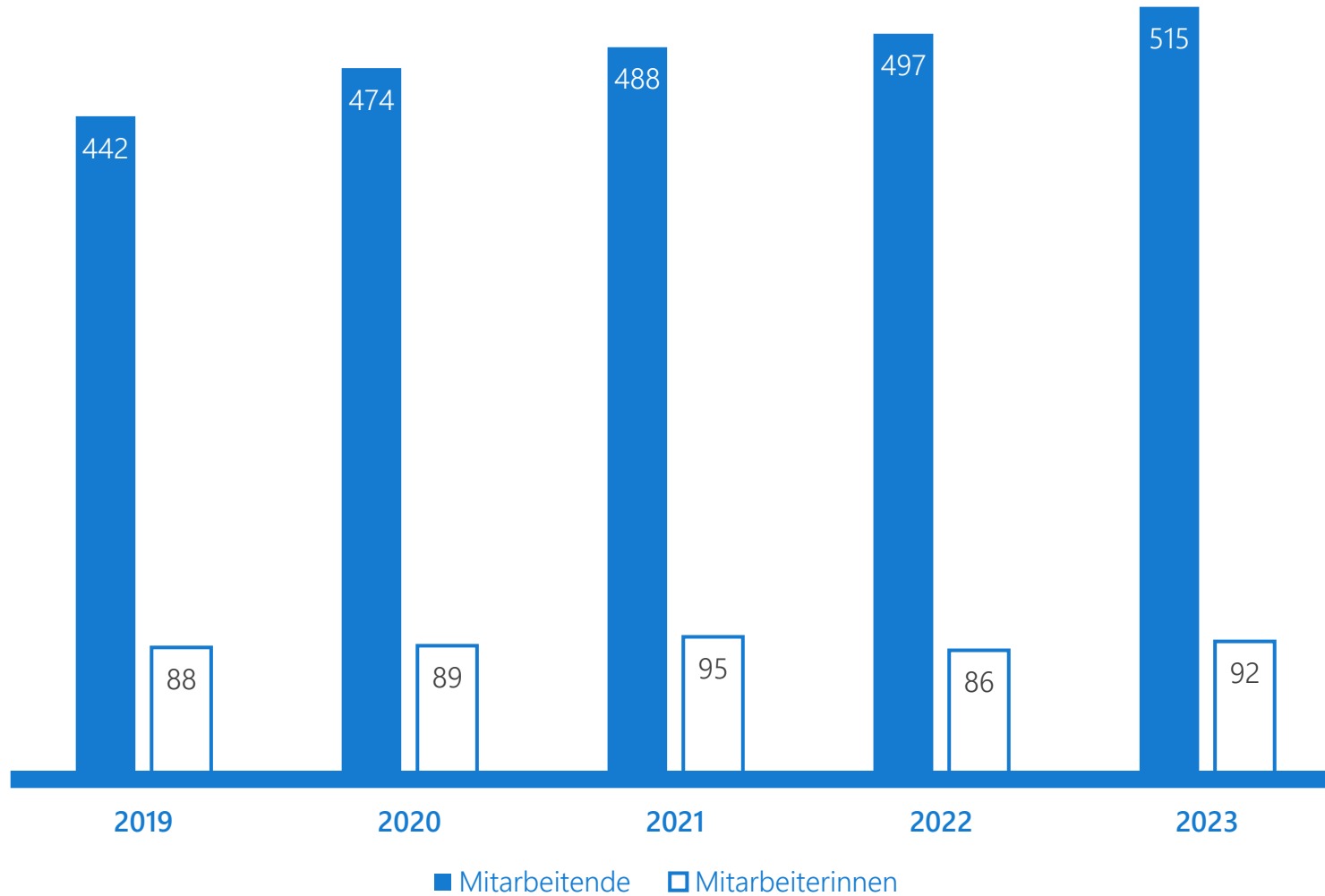
Netto-Finanzguthaben

- Rückgang der Net Cash Position über die letzten Jahre infolge der Wachstumsinvestitionen
- Nach wie vor Net Cash positiv mit CHF 23 Mio.
- Zusätzliche Verschuldungskapazität vorhanden

Mio. CHF

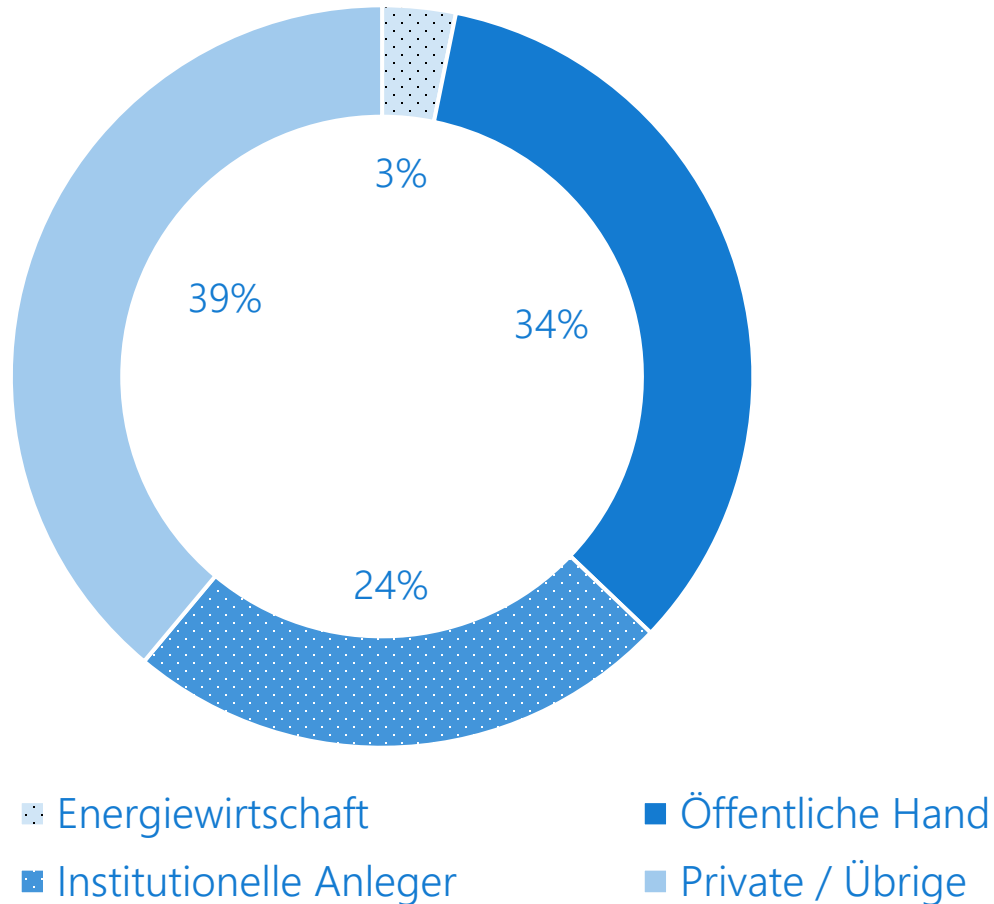


Mitarbeitende



Aktionariat

Private Gesellschaft seit 1892 mit substanzieller Minderheitsbeteiligung der Öffentlichen Hand

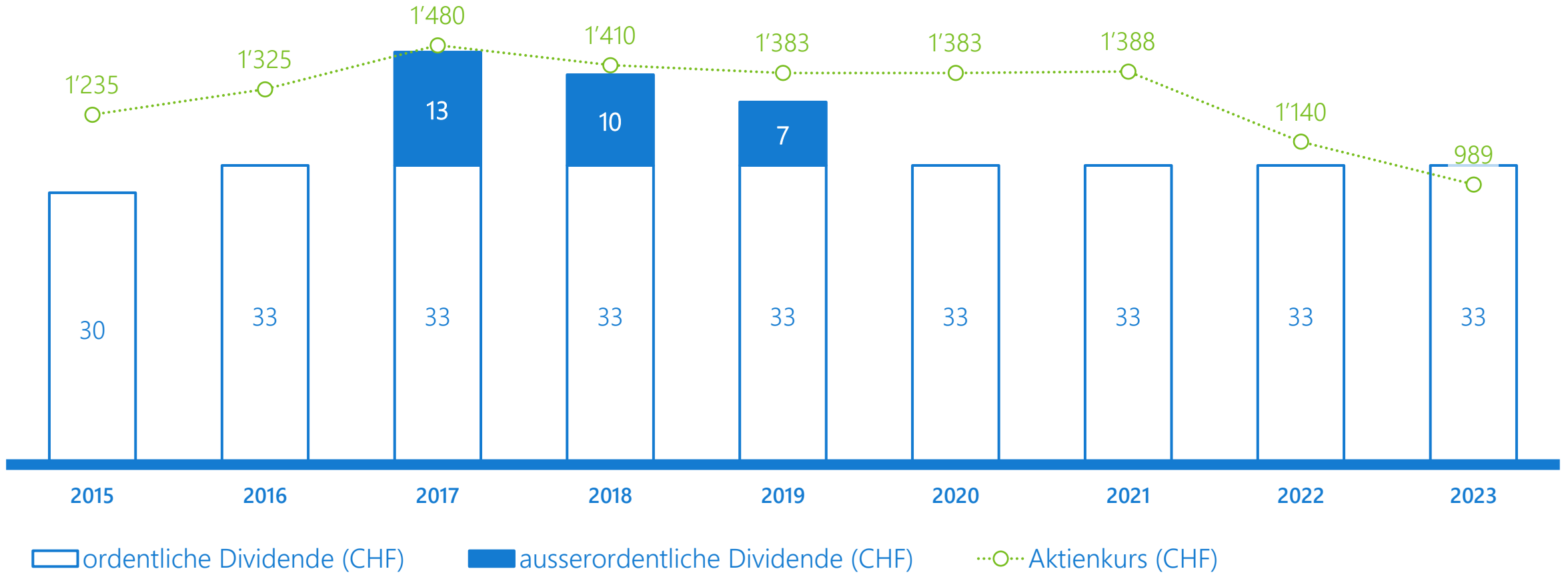


- rund 4'800 Aktionäre
- Aktie wird ausserbörslich gehandelt

Öffentliche Hand

- Stadt Zug 22 %
- Kanton Zug 5 %
- Zuger Gemeinden und kantonale Institutionen 7 %

Aktienkurs und Dividende



03 Spartenrückblick



Strom



Elektromobilität



Telekom



Wärme und Kälte



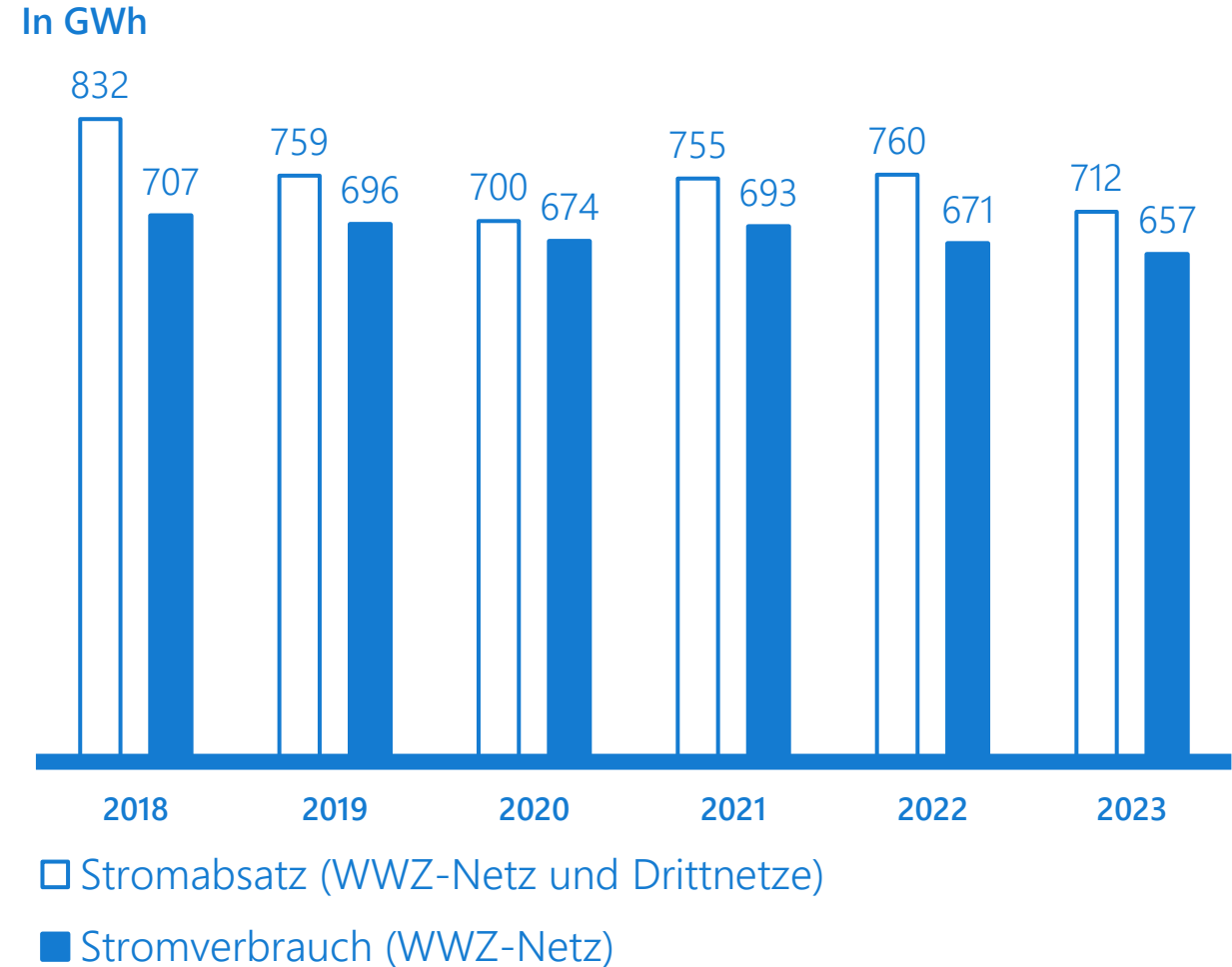
Biogas / Erdgas



Wasser

Stromnachfrage

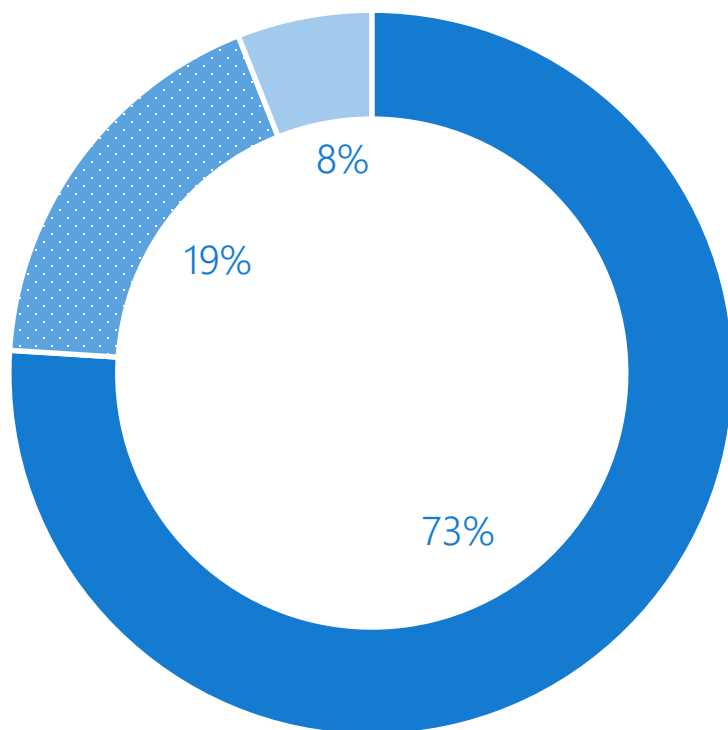
- Rückgang des Stromverbrauches im Netzgebiet um 2.1 %
- Warme Witterung und Sparanstrengungen
- Rückgang Stromabsatz primär im Marktsegment
- 98 % unserer Haushalts- und Gewerbekunden beziehen erneuerbare Energie





Strom

Strombeschaffung



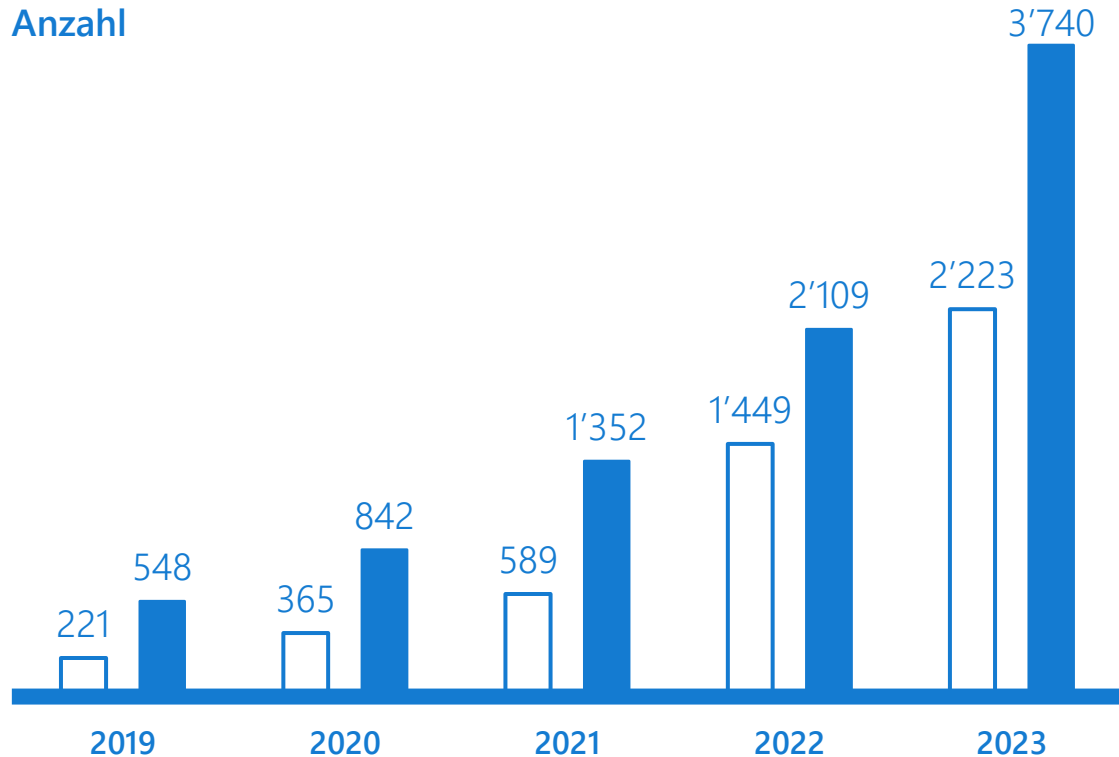
- 73 % Beschaffung auf dem Strommarkt
- 19 % Bezug aus Beteiligungen an Produktionsanlagen (Wasser Schweiz und Kernenergie)
- 8 % lokale Produktion inkl. Rückspeisung

■ Strommarkt ■ Beteiligungsenergie von Partnerwerken ■ Eigene Produktion



E-Mobilität

Anzahl



□ Von WWZ betriebene Ladepunkte

■ Bei WWZ registrierte Ladepunkte

Smarte Ladelösungen readyhome+ und readywork

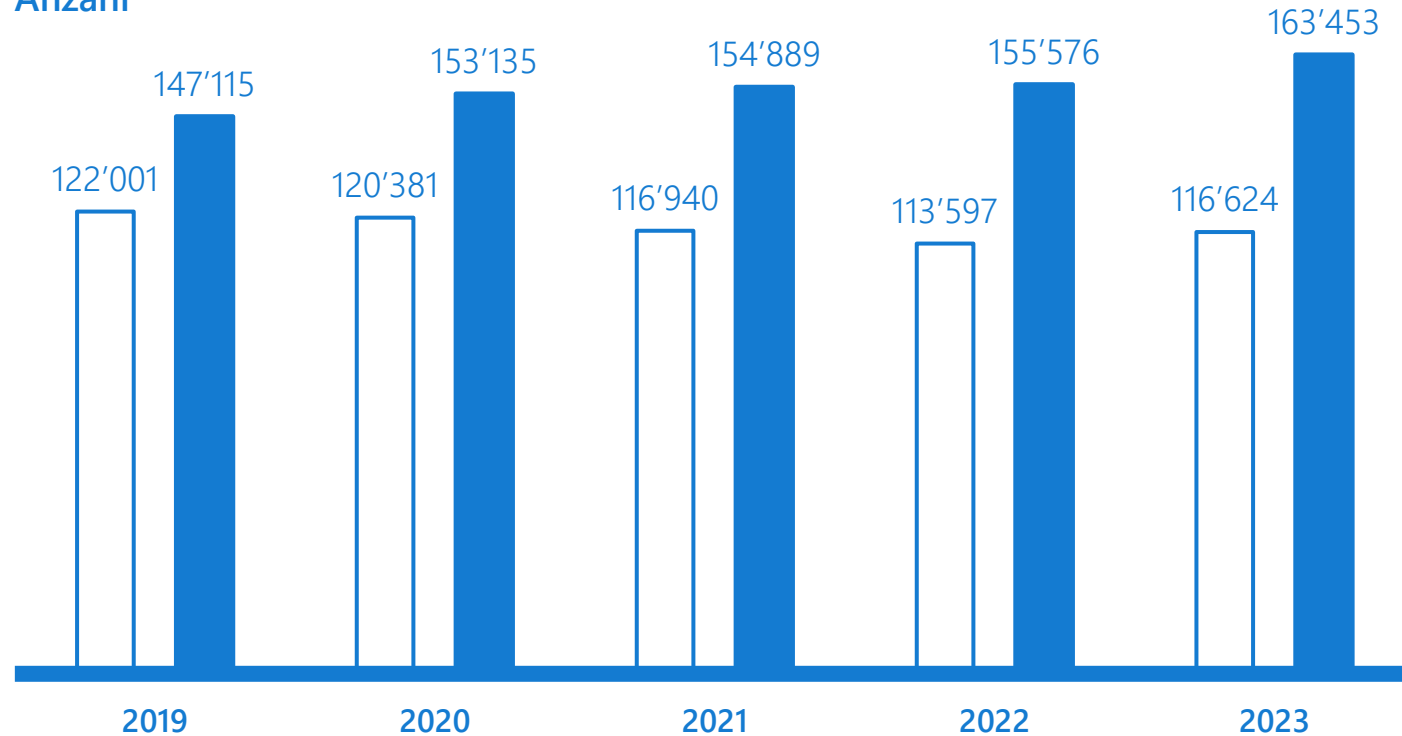
- Ladelösungen für MFH und Gewerbeliegenschaften im Fokus
- Schweizweite Vertriebspartnerschaft mit Otto Fischer
- Über 2'200 Ladepunkte von WWZ betrieben
- Boom bei Elektrofahrzeugen im Kanton Zug



Telekom

Anzahl Telekomdienste

Anzahl



□ Anzahl Kabelanschlüsse

■ Anzahl Telekomdienste

Anschlüsse und Dienste

- Kauf des Telekomteils der Stadtantennen AG Baar per Januar 2023
- Kabelanschlusszahlen weiterhin von branchenweiter Konsolidierung geprägt
- Einsparungen geplant durch Neuorganisation der Beschaffung der Telekomservices

Erd- und Biogas

Gasversorgung		2023	2022	+ -
Absatz	Mio. kWh	400	440	-9,1 %
Abgabestellen	Stück	2'998	3'177	-5,6 %
Heizgradtage	Anzahl	2'732	2'592	+5,4 %

Zunehmende Substituierung durch Fernwärme

Ein Grossteil der wegfallenden Abgabestellen schliesst bei der Fernwärme an



Wärme und Kälte

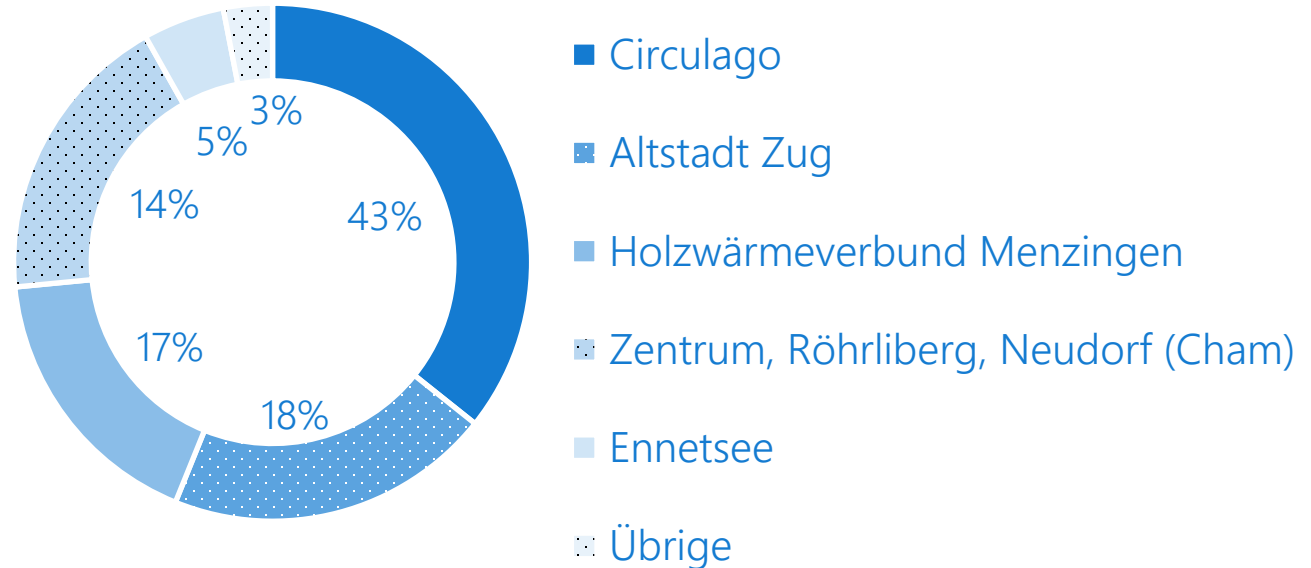
Strategischer Wachstumsbereich

- Fernwärme als Pfeiler der Energiestrategie 2050
- Grosse Vorleistung durch WWZ

Neue Projekte

- Machbarkeitsstudie für einen weiteren Wärmeverbund in Baar

Absatzanteile

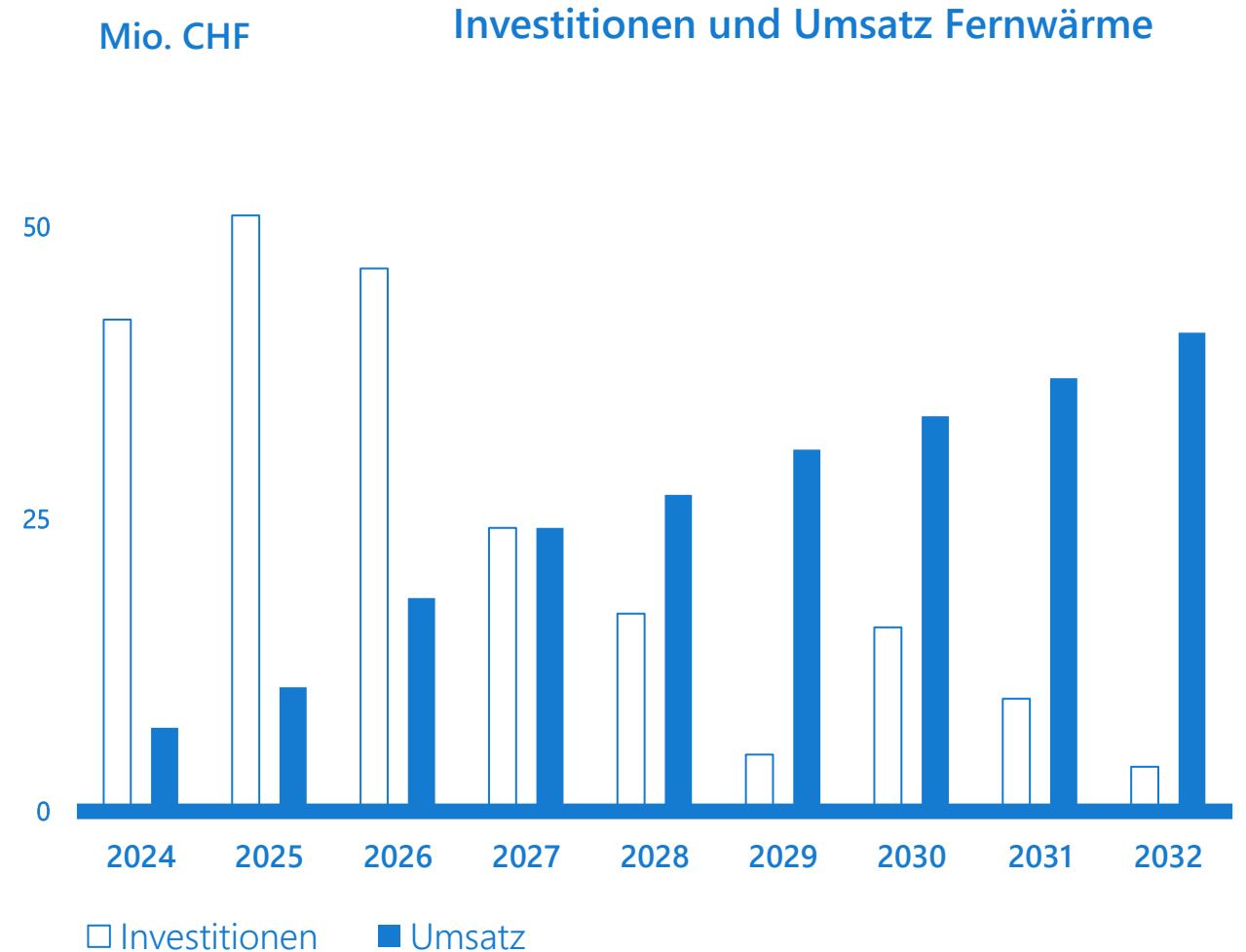


		2023	2022	+ -
Absatz	Mio. kWh	54,1	46,1	+17,4 %
Abgabestellen		426	333	+27,9 %
Netzlänge	km	40	33	+21,2 %



Investitionsbedarf der Fernwärme

- Neuer Fernwärmeverbund Steinhausen vor Baubeginn
- Geplante Investitionen von über CHF 350 Mio.
- Davon bis dato rund CHF 151 Mio. investiert
- Etappenweiser Ausbau abhängig von Risiko- und Potenzialanalysen, Rentabilität und Baubewilligungen
- Jährlich ansteigender Umsatz bis CHF 41 Mio.



04 Aktuelles und Ausblick

Andreas Ronchetti Salomon, CEO

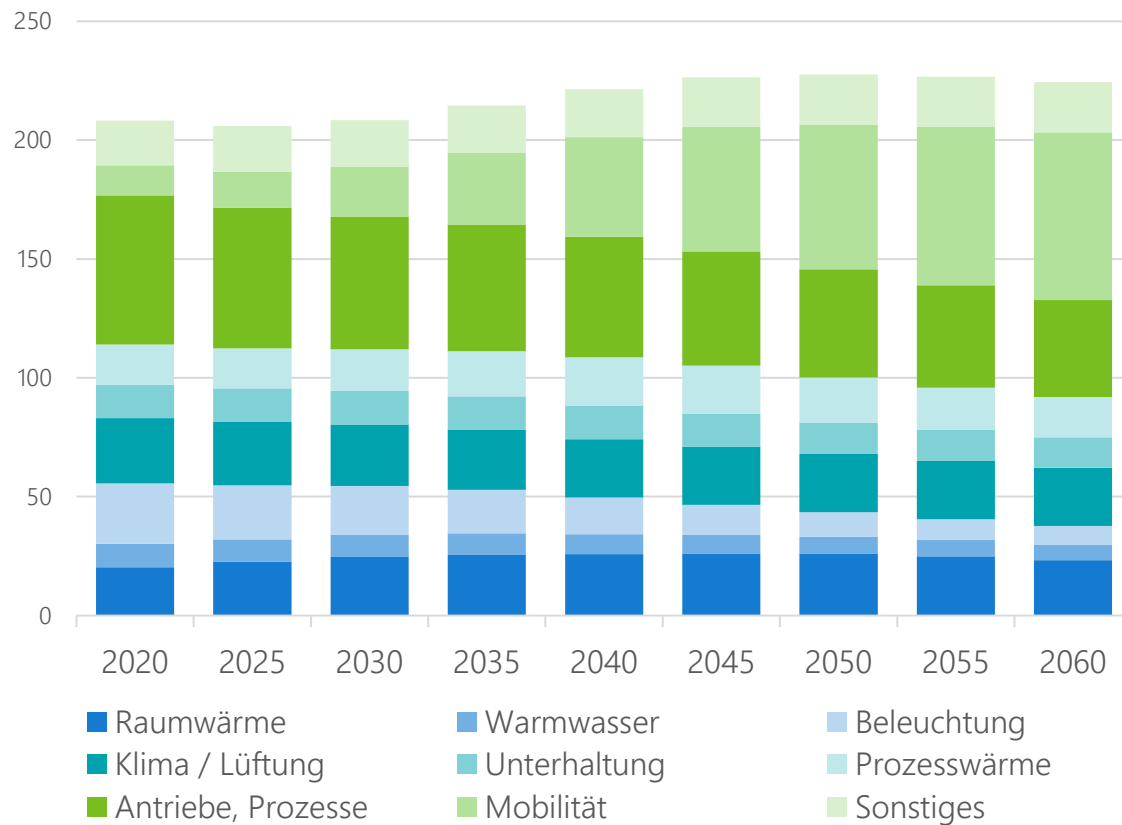
Entwicklung Strommarktpreise?

Strom Base CH – Jahreskontrakt 2024

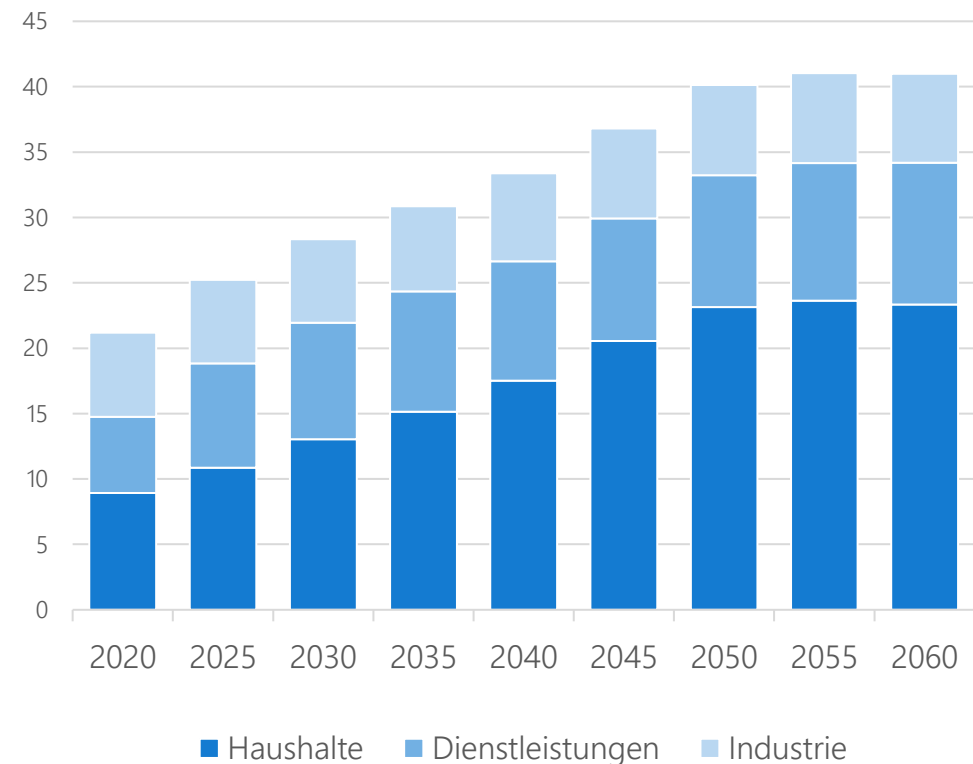


Entwicklung Energieverbrauch Schweiz gemäss Energieperspektive 2050+ des Bundes

Elektrizität nach Verwendungszweck (PJ)

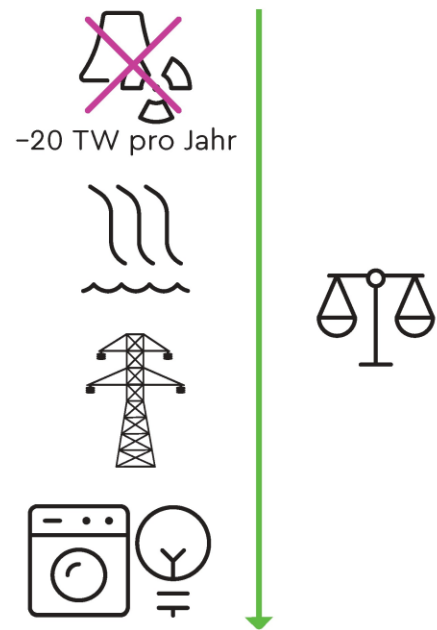


Fernwärme nach Nachfragesektoren (PJ)

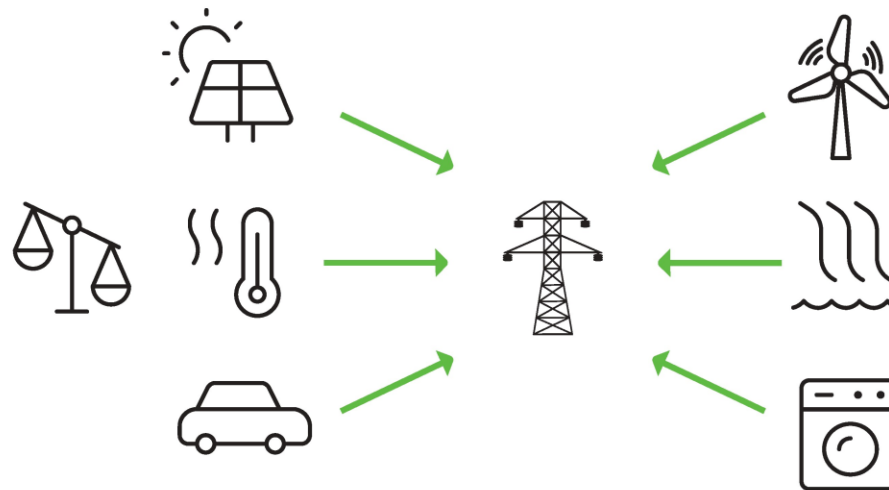


Das Energiesystem transformiert sich – wir gestalten mit

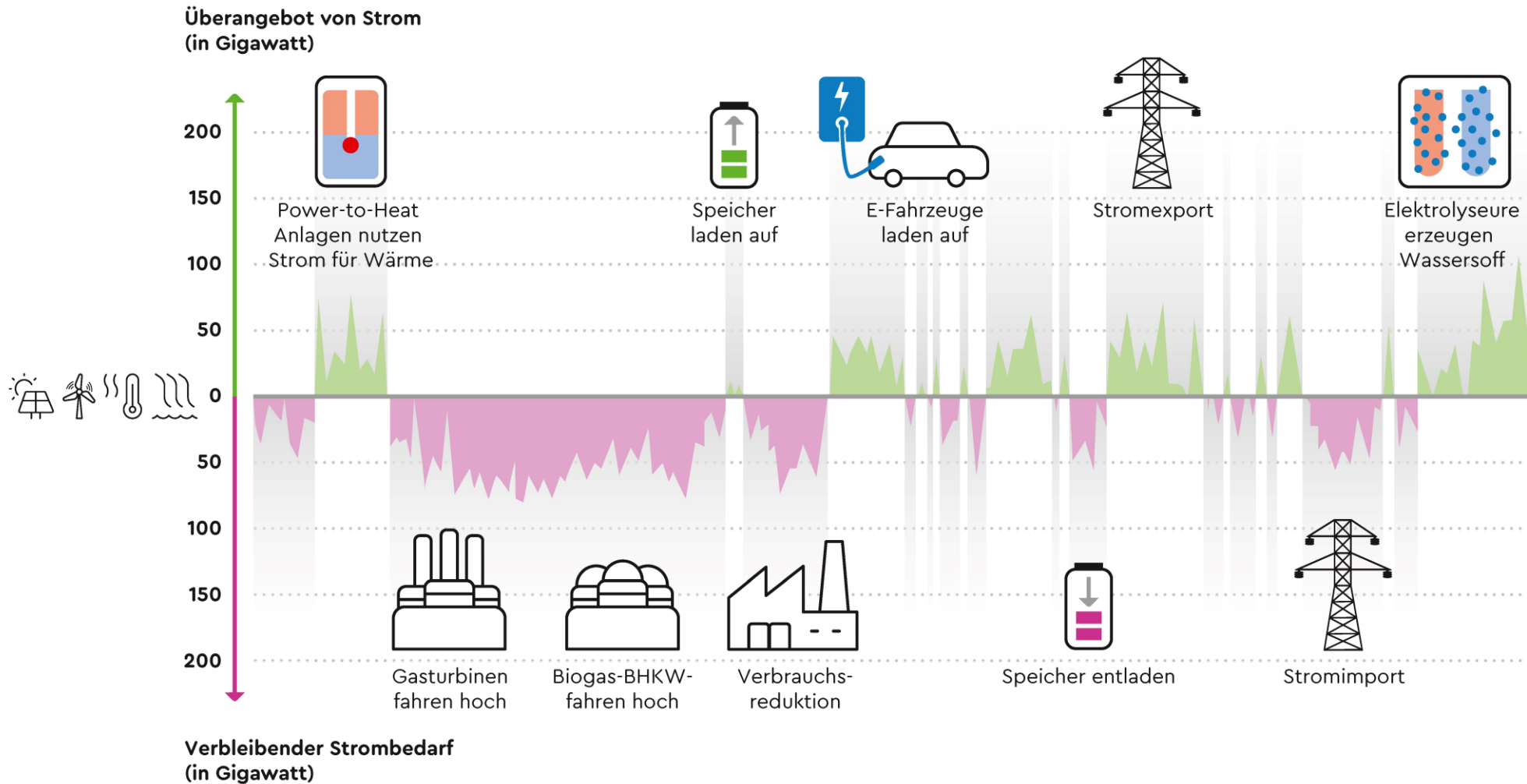
Gestern: Vertikales Energiesystem



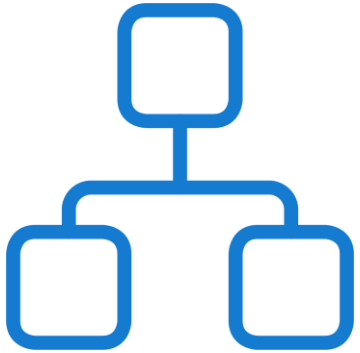
Morgen: Vernetzte Energiesysteme



Flexibilität – zunehmende Bedeutung und Notwendigkeit



Unsere strategischen Ziele



Wir planen und bauen intelligente und zukunftsfähige Energienetze und erneuerbare Energieerzeugungsanlagen



Wir sorgen für möglichst stabile Energiepreise, indem wir erneuerbare Energiesystem mit Speicherlösungen auf- und ausbauen



Wir bieten unseren Kunden Gesamtenergie-lösungen an, z.B. für autarke sowie vernetzte Areale und Quartiere oder einzelne Insellösungen



Wir investieren in die Sektorkopplung, Flexibilitäten, Energieeffizienz und intelligente Netzsteuerung

05 Generalversammlung 2024

Frank Boller, Verwaltungsratspräsident

Generalversammlung vom 16. Mai 2024 – Teilrevision der Statuten

Nachführung der Revision des Aktienrechts

- Diverse kleine Änderungen, um Widersprüche mit dem neuen Aktienrecht zu beheben und neue Aufgaben der Gesellschaft nachzuführen.
- Ausnutzung der grösseren Flexibilität des neuen Aktienrechts (Tagungsort, hybride Versammlung, Zwischendividende), aber unter Wahrung der Interessen der Aktionäre in Anbetracht der grossen Beliebtheit der physischen Generalversammlung.

Modernisierung der Statuten

- Reduzierung der Amtsdauer von 3 Jahren auf 1 Jahr
- Streichung einer alten konzessionsvertraglichen Liquidationsbestimmung
- Publikationen neu auch per E-Mail, aber nicht mehr im Amtsblatt des Kantons Zug

Generalversammlung vom 16. Mai 2024

Wahlen

- Wahl von **Frank Boller** für eine weitere Amtsdauer
- Wahl von **Walter Lipp** für eine weitere Amtsdauer
- Wahl von **Andreas Widmer** für eine weitere Amtsdauer

Dividendenempfehlung

- 33 Franken pro Aktie (analog Vorjahr)

Danke

Haben Sie eine Frage?

Das vorliegende Dokument dient ausschliesslich Informationszwecken und stellt keine Anlageempfehlung dar. Diese Präsentation kann in die Zukunft gerichtete Aussagen enthalten, die auf den gegenwärtigen Einschätzungen, Erwartungen, Schätzungen und Annahmen des Managements von WWZ basieren. Angesichts dieser Unsicherheiten und anderer Faktoren werden die Empfänger dieses Dokuments davor gewarnt, sich auf diese zukunftsgerichteten Aussagen zu verlassen. Alle zukunftsgerichteten Aussagen werden nur zum Zeitpunkt dieser Präsentation gemacht und WWZ lehnt jede Verpflichtung ab, diese zukunftsgerichteten Aussagen zu aktualisieren, um zukünftige Ereignisse oder Entwicklungen widerzuspiegeln.



Ihr Kontakt

WWZ AG
Chollerstrasse 24
Postfach
6301 Zug

Judith Aklin
Leiterin Unternehmenskommunikation
medien@wwz.ch
+41 41 743 40 43