

WWZ


Stromkennzeichnung 2020

Zusammensetzung und Herkunft
der WWZ-Stromprodukte für
Industrie- und Geschäftskunden
(>100 MWh)



Stromkennzeichnung 2020

Ihr Stromlieferant WWZ Energie AG
Kontakt wwz.ch, 041 748 45 45
Bezugsjahr 2020




hydro+

	Total	davon aus der Schweiz
Erneuerbare Energien	100 %	100 %
Wasserkraft	93,00 %	93,00 %
Übrige erneuerbare Energien	0,00 %	0,00 %
- Sonnenenergie	0,00 %	0,00 %
- Windenergie	0,00 %	0,00 %
- Biomasse	0,00 %	0,00 %
- Geothermie	0,00 %	0,00 %
Geförderter Strom*	7,00 %	7,00 %
Nicht erneuerbare Energien	0,00 %	0,00 %
Kernenergie	0,00 %	0,00 %
Fossile Energieträger	0,00 %	0,00 %
Abfälle	0,00 %	0,00 %
Total	100 %	100 %

* Geförderter Strom: 48,7% Wasserkraft | 17,6% Sonnenenergie | 3,0% Windenergie | 30,7% Biomasse und Abfälle aus Biomasse | 0% Geothermie

Über die gesamte Produktionskette (Bau, Betrieb, Rückbau) entstanden 11.27 Gramm Kohlendioxid-Emissionen pro kWh (gCO₂/kWh). Die direkten Emissionen aus der Stromproduktion betragen 0 Gramm.




hydro Europe+

	Total	davon aus der Schweiz
Erneuerbare Energien	100 %	7,00 %
Wasserkraft	93,00 %	0,00 %
Übrige erneuerbare Energien	0,00 %	0,00 %
- Sonnenenergie	0,00 %	0,00 %
- Windenergie	0,00 %	0,00 %
- Biomasse	0,00 %	0,00 %
- Geothermie	0,00 %	0,00 %
Geförderter Strom*	7,00 %	7,00 %
Nicht erneuerbare Energien	0,00 %	0,00 %
Kernenergie	0,00 %	0,00 %
Fossile Energieträger	0,00 %	0,00 %
Abfälle	0,00 %	0,00 %
Total	100 %	7,00 %

* Geförderter Strom: 48,7% Wasserkraft | 17,6% Sonnenenergie | 3,0% Windenergie | 30,7% Biomasse und Abfälle aus Biomasse | 0% Geothermie

Über die gesamte Produktionskette (Bau, Betrieb, Rückbau) entstanden 5.47 Gramm Kohlendioxid-Emissionen pro kWh (gCO_2/kWh). Die direkten Emissionen aus der Stromproduktion betragen 0 Gramm.




nature+

	Total	davon aus der Schweiz
Erneuerbare Energien	100 %	100 %
Wasserkraft	74,40 %	74,40 %
Übrige erneuerbare Energien	18,60 %	18,60 %
- Sonnenenergie	18,60 %	18,60 %
- Windenergie	0,00 %	0,00 %
- Biomasse	0,00 %	0,00 %
- Geothermie	0,00 %	0,00 %
Geförderter Strom*	7,00 %	7,00 %
Nicht erneuerbare Energien	0,00 %	0,00 %
Kernenergie	0,00 %	0,00 %
Fossile Energieträger	0,00 %	0,00 %
Abfälle	0,00 %	0,00 %
Total	100 %	100 %

* Geförderter Strom: 48,7% Wasserkraft | 17,6% Sonnenenergie | 3,0% Windenergie | 30,7% Biomasse und Abfälle aus Biomasse | 0% Geothermie

Über die gesamte Produktionskette (Bau, Betrieb, Rückbau) entstanden 17.93 Gramm Kohlendioxid-Emissionen pro kWh (gCO₂/kWh). Die direkten Emissionen aus der Stromproduktion betragen 0 Gramm.



ohne Zusatzoption

	Total	davon aus der Schweiz
Erneuerbare Energien	7,00 %	7,00 %
Wasserkraft	0,00 %	0,00 %
Übrige erneuerbare Energien	0,00 %	0,00 %
- Sonnenenergie	0,00 %	0,00 %
- Windenergie	0,00 %	0,00 %
- Biomasse	0,00 %	0,00 %
- Geothermie	0,00 %	0,00 %
Geförderter Strom*	7,00 %	7,00 %
Nicht erneuerbare Energien	93,00 %	93,00 %
Kernenergie	93,00 %	93,00 %
Fossile Energieträger	0,00 %	0,00 %
Abfälle	0,00 %	0,00 %
Total	100 %	100 %

* Geförderter Strom: 48,7% Wasserkraft | 17,6% Sonnenenergie | 3,0% Windenergie | 30,7% Biomasse und Abfälle aus Biomasse | 0% Geothermie

Über die gesamte Produktionskette (Bau, Betrieb, Rückbau) entstanden 13.52 Gramm Kohlendioxid-Emissionen pro kWh (gCO₂/kWh). Die direkten Emissionen aus der Stromproduktion betragen 0 Gramm.

Über WWZ

Wir schaffen einen Mehrwert für unsere Kundinnen und Kunden, Mitarbeitende, Aktionärinnen und Aktionäre, die Umwelt, die Wirtschaft und die Gesellschaft in der Region Zug und darüber hinaus. Als Partnerin für Telekommunikation und Elektromobilität sind wir am Puls der Zeit. Wir vernetzen das Leben und liefern zuverlässig Energie und Trinkwasser.

Unsere Leistungen und Services sind nicht nur nützlich, sondern auch erneuerbar, regional und nachhaltig – seit mehr als 125 Jahren. Wir denken weiter, entwickeln innovative Lösungen und setzen uns aktiv für heute, morgen und kommende Generationen ein.