



# WWZ in Kürze

2017



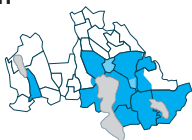
Versorgt mit Lebensqualität

# Versorgt mit Lebensqualität

WWZ versorgt die Bevölkerung und Wirtschaft im Kanton Zug und in Gebieten umliegender Kantone mit Energie, Telekommunikation und Wasser. Sie erzeugt Strom und Wärme aus erneuerbaren regionalen Energiequellen, beliefert Marktkunden in der ganzen Schweiz mit Strom und ist eines der führenden Kabelnetzunternehmen des Landes.

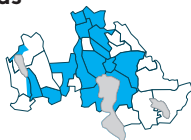
Das Aktienkapital der Holding ist im Besitz von rund 4500 Aktionären, knapp 30 Prozent hält die öffentliche Hand. WWZ wurde 1892 gegründet, hat ihren Firmensitz in Zug und beschäftigt über 400 Mitarbeitende.

## Strom



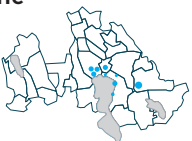
- Konzessionsgebiet
- Produktlieferung

## Erdgas



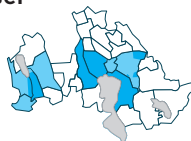
- Konzessionsgebiet

## Wärme



- Heizzentralen und Wärmenetze

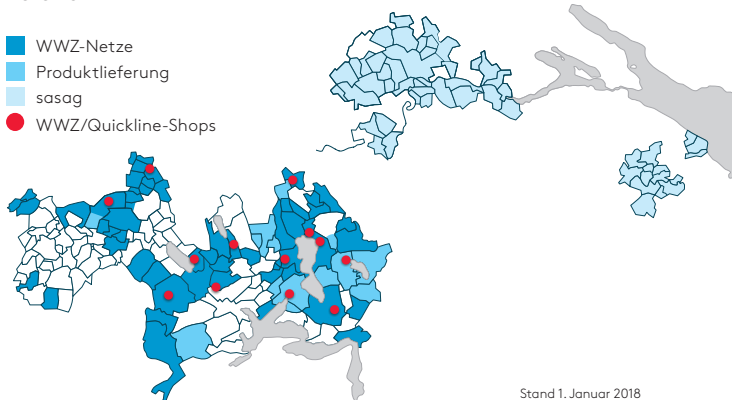
## Wasser



- Konzessionsgebiet
- Produktlieferung

## Telekom

- WWZ-Netze
- Produktlieferung
- sasag
- WWZ/Quickline-Shops



# Marktleistung

	2017	2016	Veränderung
<b>Stromversorgung</b>			
Absatz (Mio. kWh)	862	846	+1,9 %
Verbrauch im Netzgebiet (Mio. kWh)	711	717	-0,8 %
Abgabestellen	69977	69147	+1,2 %
Netzlänge (km)	2186	2171	+0,7 %
<b>Energieerzeugung</b>			
Lokale Produktion (Mio. kWh)	46,2	47,3	-2,3 %
<b>Erdgasversorgung</b>			
Absatz (Mio. kWh)	529	518	+2,1 %
Verbrauch im Netzgebiet (Mio. kWh)	529	518	+2,1 %
Abgabestellen	3101	3047	+1,8 %
Netzlänge (km)	280	279	+0,4 %
<b>Wärmeversorgung</b>			
Absatz (Mio. kWh)	25,0	27,6	-9,4 %
Abgabestellen	237	227	+4,4 %
Netzlänge (km)	11	10	+10,0 %
<b>Telekom</b>			
TV- und Radioprogramme	633	619	+14
Anzahl Anschlüsse*	125 439	129 348	-3,0 %
davon in eigenen Netzen	101 718	105 521	-3,6 %
Anzahl Telekomdienste*	131 663	116 634	+12,9 %
Netzlänge (km)	3094	2 840	+8,9 %
* inkl. sasag Kabelkommunikation AG			
<b>Wasserversorgung</b>			
Bereitstellung (Mio. m <sup>3</sup> )	6,50	6,48	+0,3 %
Abgabe (Mio. m <sup>3</sup> )	5,51	5,50	+0,2 %
Abgabestellen	7 896	7 877	+0,2 %
Netzlänge (km)	451	447	+0,9 %
<b>Mitarbeitende WWZ-Gruppe</b>			
Vollzeitstellen	356	328	+28
Mitarbeitende	407	378	+29
davon Teilzeit	79	76	+3
davon Lernende	11	12	-1

# Finanzen

(in CHF Mio.)	2017	2016	Veränderung
<b>Erfolgsrechnung</b>			
Betriebliche Gesamtleistung	245,2	242,2	+1,2%
Betriebsaufwand	-194,9	-191,2	+1,9%
Betriebsergebnis vor Zinsen und Steuern (EBIT)	50,3	51,0	-1,4%
Finanzergebnis	4,0	6,5	-38,5%
Konzerngewinn	40,5	44,8	-9,6%
<b>Bilanz</b>			
Bilanzsumme	967,2	937,2	+3,2%
Umlaufvermögen	248,4	237,9	+4,4%
Anlagevermögen	718,8	699,3	+2,8%
Fremdkapital inkl. Rückstellungen	127,8	114,7	+11,4%
Eigenkapital	839,4	822,5	+2,1%
Eigenkapital in % der Bilanzsumme	86,8%	87,8%	
<b>Geldflussrechnung</b>			
Geldfluss aus Geschäftstätigkeit	80,9	81,9	-1,2%
Geldfluss aus Investitionstätigkeit	-54,8	-84,0	-34,8%
Geldfluss aus Finanzierungstätigkeit	-29,9	-20,2	+48,0%
Veränderung der flüssigen Mittel	-3,8	-22,4	-83,0%
<b>Angaben je Aktie (in CHF)</b>			
Nennwert per Ende Jahr	100	100	-
Aktienkurs per Ende Jahr	14800	13250	+11,7%
Ordentliche Dividende	330	330	-
Sonderdividende	125	-	-
Dividende total	455	330	+37,9%
Gesamtrendite (Kursveränderung und Dividende)	15,1%	10,0%	

## WWZ AG

WWZ Energie AG, WWZ Netze AG, WWZ Telekom AG

Chollerstrasse 24, Postfach, 6301 Zug  
 Telefon 041 748 45 45, Fax 041 748 47 47  
 Störungsdienst 041 748 48 48  
 wwz.ch, info@wwz.ch